

**BALANZA DE COMPROBACIÓN - MUNICIPIO PUERTO VALLARTA**  
**AL 01 DE ANUAL DE 2015**

AL \_\_\_\_\_ DE \_\_\_\_\_ DE 2015

No. DE CUENTA	NOMBRE DE LA CUENTA	SALDO FINAL DEL MES	
		DEUDOR	ACREEDOR
1000	ACTIVO	946,946,995.59	0.00
1100	ACTIVO CIRCULANTE	89,287,044.53	0.00
1110	EFFECTIVO Y EQUIVALENTES	50,376,230.49	0.00
1111	EFFECTIVO	0.00	0.00
1112	BANCOS/TESORERÍA	50,376,230.49	0.00
1113	BANCOS/DEPENDENCIAS Y OTROS	0.00	0.00
1114	INVERSIONES TEMPORALES (HASTA 3 MESES)	0.00	0.00
1115	FONDOS CON AFECTACIÓN ESPECÍFICA	0.00	0.00
1116	DEPÓSITOS DE FONDOS DE TERCEROS EN GARANTÍA Y/O ADMINISTRACIÓN	0.00	0.00
1119	OTROS EFFECTIVOS Y EQUIVALENTES	0.00	0.00
1120	DERECHOS A RECIBIR EFFECTIVO O EQUIVALENTES	29,112,083.26	0.00
1121	INVERSIONES FINANCIERAS DE CORTO PLAZO	9,748,294.49	0.00
1122	CUENTAS POR COBRAR A CORTO PLAZO	42,585.83	0.00
1123	DEUDORES DIVERSOS POR COBRAR A CORTO PLAZO	19,586,725.24	0.00
1124	INGRESOS POR RECUPERAR A CORTO PLAZO	0.00	0.00
1125	DEUDORES POR ANTIPO DE LA TESORERÍA A CORTO PLAZO	-265,522.30	0.00
1126	PRÉSTAMOS OTORGADOS A CORTO PLAZO	0.00	0.00
1129	OTROS DERECHOS A RECIBIR EFFECTIVO O EQUIVALENTES A CORTO PLAZO	0.00	0.00
1130	DERECHOS A RECIBIR BIENES O SERVICIOS	8,131,286.38	0.00
1131	ANTICIPO A PROVEEDORES POR ADQUISICIÓN DE BIENES Y PRESTACIÓN DE SERVICIOS A CORTO PLAZO	8,131,286.38	0.00
1132	ANTICIPO A PROVEEDORES POR ADQUISICIÓN DE BIENES INMUEBLES Y MUEBLES A CORTO PLAZO	0.00	0.00
1133	ANTICIPO A PROVEEDORES POR ADQUISICIÓN DE BIENES INTANGIBLES A CORTO PLAZO	0.00	0.00
1134	ANTICIPO A CONTRATISTAS POR CBRAS PÚBLICAS A CORTO PLAZO	0.00	0.00
1139	OTROS DERECHOS A RECIBIR BIENES O SERVICIOS A CORTO PLAZO	0.00	0.00
1140	INVENTARIOS	0.00	0.00
1141	INVENTARIO DE MERCANCIAS PARA VENTA	0.00	0.00
1142	INVENTARIO DE MERCANCIAS TERMINADAS	0.00	0.00
1143	INVENTARIO DE MERCANCIAS EN PROCESO DE ELABORACIÓN	0.00	0.00
1144	INVENTARIO DE MATERIAS PRIMAS, MATERIALES Y SUMINISTROS PARA PRODUCCIÓN	0.00	0.00
1145	BIENES EN TRÁNSITO	0.00	0.00
1150	ALMACENES	782,906.40	0.00
1151	ALMACÉN DE MATERIALES Y SUMINISTROS DE CONSUMO	782,906.40	0.00
1160	ESTIMACIÓN POR PÉRDIDA O DETERIORO DE ACTIVOS CIRCULANTES	0.00	0.00

AUDITORIA SUPERIOR DEL ESTADO DE JALISCO

★ 30 MAYO 2016 ★

SE RECIBE DOCUMENTACION ANEXA A  
 RESERVA DE VERIFICAR SU CONTENIDO  
 DIRECCION DE RESPONSABILIDADES

AUDITORIA SUPERIOR DEL EDO. DE JALISCO  
 PODER LEGISLATIVO

30 MAYO 2016

RECIBIDO  
 OFICINA DE PARTES

1161	ESTIMACIONES PARA CUENTAS INCOBRABLES POR DERECHOS A RECIBIR EFECTIVO O EQUIVALENTES	0.00	0.00
1162	ESTIMACION POR DETERIORO DE INVENTARIOS	0.00	0.00
1190	OTROS ACTIVOS CIRCULANTES	884,538.00	0.00
1191	VALORES EN GARANTÍA	884,538.00	0.00
1192	BIENES EN GARANTÍA (EXCLUYE DEFÓSITOS DE FONDOS)	0.00	0.00
1193	BIENES DERIVADOS DE EMBARGOS, DECOMISOS, ASEGURAMIENTOS Y DACIÓN EN PAGO	0.00	0.00
1200	ACTIVO NO CIRCULANTE	857,659,951.06	0.00
1210	INVERSIONES FINANCIERAS A LARGO PLAZO	0.00	0.00
1211	INVERSIONES A LARGO PLAZO	0.00	0.00
1212	TÍTULOS Y VALORES A LARGO PLAZO	0.00	0.00
1213	FIDEICOMISOS, MANDATOS Y CONTRATOS ANÁLOGOS	0.00	0.00
1214	PARTICIPACIONES Y APORTACIONES DE CAPITAL	0.00	0.00
1220	DERECHOS A RECIBIR EFECTIVO O EQUIVALENTES A LARGO PLAZO	1,542,326.79	0.00
1221	DOCUMENTOS POR COBRAR A LARGO PLAZO	813,427.68	0.00
1222	DEUDORES DIVERSOS A LARGO PLAZO	728,899.11	0.00
1223	INGRESOS POR RECUPERAR A LARGO PLAZO	0.00	0.00
1224	PRÉSTAMOS OTORGADOS A LARGO PLAZO	0.00	0.00
1229	OTROS DERECHOS A RECIBIR EFECTIVO O EQUIVALENTES A LARGO PLAZO	0.00	0.00
1230	BIENES INMUEBLES, INFRAESTRUCTURA Y CONSTRUCCIONES EN PROCESO	762,025,894.02	0.00
1231	TERRENOS	1,831,155.03	0.00
1232	VIVIENDAS	0.00	0.00
1233	EDIFICIOS NO HABITACIONALES	0.00	0.00
1234	INFRAESTRUCTURA	0.00	0.00
1235	CONSTRUCCIONES EN PROCESO EN BIENES DE DOMINIO PÚBLICO	529,384,725.32	0.00
1236	CONSTRUCCIONES EN PROCESO EN BIENES PROPIOS	8,099,837.34	0.00
1239	OTROS BIENES INMUEBLES	222,710,176.33	0.00
1240	BIENES MUEBLES	82,275,723.34	0.00
1241	MOBILIARIO Y EQUIPO DE ADMINISTRACIÓN	16,898,819.33	0.00
1242	MOBILIARIO Y EQUIPO EDUCACIONAL Y RECREATIVO	10,092,129.15	0.00
1243	EQUIPO E INSTRUMENTAL MÉDICO Y DE LABORATORIO	16,848.51	0.00
1244	EQUIPO DE TRANSPORTE	32,026,197.53	0.00
1245	EQUIPO DE DEFENSA Y SEGURIDAD	0.00	0.00
1246	MAQUINARIA, OTROS EQUIPOS Y HERRAMIENTAS	16,847,797.22	0.00
1247	COLECCIONES, OBRAS DE ARTE Y OBJETOS VALIOSOS	266,800.00	0.00
1248	ACTIVOS BIOLÓGICOS	6,127,131.60	0.00
1250	ACTIVOS INTANGIBLES	11,004,945.73	0.00

1251	SOFTWARE	11,004,945.73	0.00
1252	PATENTES, MARCAS Y DERECHOS	0.00	0.00
1253	CONCESIONES Y FRANQUICIAS	0.00	0.00
1254	LICENCIAS	0.00	0.00
1259	OTROS ACTIVOS INTANGIBLES	0.00	0.00
1260	DEPRECIACIÓN, DETERIORO Y AMORTIZACIÓN ACUMULADA DE BIENES	0.00	0.00
1261	DEPRECIACIÓN ACUMULADA DE BIENES INMUEBLES	0.00	0.00
1262	DEPRECIACIÓN ACUMULADA DE INFRAESTRUCTURA	0.00	0.00
1263	DEPRECIACIÓN ACUMULADA DE BIENES MUEBLES	0.00	0.00
1264	DETERIORO ACUMULADO DE ACTIVOS BIOLÓGICOS	0.00	0.00
1265	AMORTIZACIÓN ACUMULADA DE ACTIVOS INTANGIBLES	0.00	0.00
1270	ACTIVOS DIFERIDOS	811,061.18	0.00
1271	ESTUDIOS, FORMULACIÓN Y EVALUACIÓN DE PROYECTOS	0.00	0.00
1272	DERECHOS SOBRE BIENES EN RÉGIMEN DE ARRENDAMIENTO FINANCIERO	0.00	0.00
1273	GASTOS PAGADOS POR ADELANTADO A LARGO PLAZO	0.00	0.00
1274	ANTICIPOS A LARGO PLAZO	811,061.18	0.00
1275	BENEFICIOS AL RETIRO DE EMPLEADOS PAGADOS POR ADELANTADO	0.00	0.00
1279	OTROS ACTIVOS DIFERIDOS	0.00	0.00
1280	ESTIMACIÓN POR PÉRDIDA O DETERIORO DE ACTIVOS NO CIRCULANTES	0.00	0.00
1281	ESTIMACIONES POR PÉRDIDA DE CUENTAS INCOBRABLES DE DOCUMENTOS POR COBRAR A LARGO PLAZO	0.00	0.00
1282	ESTIMACIONES POR PÉRDIDA DE CUENTAS INCOBRABLES DE DEUDORES DIVERSOS POR COBRAR A LARGO PLAZO	0.00	0.00
1283	ESTIMACIONES POR PÉRDIDA DE CUENTAS INCOBRABLES DE INGRESOS POR COBRAR A LARGO PLAZO	0.00	0.00
1284	ESTIMACIONES POR PÉRDIDA DE CUENTAS INCOBRABLES DE PRÉSTAMOS OTORGADOS A LARGO PLAZO	0.00	0.00
1289	ESTIMACIONES POR PÉRDIDA DE OTRAS CUENTAS INCOBRABLES A LARGO PLAZO	0.00	0.00
1290	OTROS ACTIVOS NO CIRCULANTES	0.00	0.00
1291	BIENES EN CONCESIÓN	0.00	0.00
1292	BIENES EN ARRENDAMIENTO FINANCIERO	0.00	0.00
1293	BIENES EN COMODATO	0.00	0.00
2000	PASIVO	0.00	1,082,176,832.13
2100	PASIVO CIRCULANTE	0.00	776,900,919.32
2110	CUENTAS POR PAGAR A CORTO PLAZO	0.00	765,920,806.39
2111	SERVICIOS PERSONALES POR PAGAR A CORTO PLAZO	0.00	9,390,366.02
2112	PROVEEDORES POR PAGAR A CORTO PLAZO	0.00	393,380,675.79
2113	CONTRATISTAS POR OBRAS PÚBLICAS POR PAGAR A CORTO PLAZO	0.00	103,917,543.61
2114	PARTICIPACIONES Y APORTACIONES POR PAGAR A CORTO PLAZO	0.00	0.00
2115	TRANSFERENCIAS OTORGADAS POR PAGAR A CORTO PLAZO	0.00	10,016,552.49

2116	INTERESES, COMISIONES Y OTROS GASTOS DE LA DEUDA PÚBLICA POR PAGAR A CORTO PLAZO	0.00	0.00
2117	RETENCIONES Y CONTRIBUCIONES POR PAGAR A CORTO PLAZO	0.00	223,685,267.79
2118	DEVOLUCIONES DE LA LEY DE INGRESOS POR PAGAR A CORTO PLAZO	0.00	-9,087,894.78
2119	OTRAS CUENTAS POR PAGAR A CORTO PLAZO	0.00	34,618,295.47
2120	DOCUMENTOS POR PAGAR A CORTO PLAZO	0.00	0.00
2121	DOCUMENTOS COMERCIALES POR PAGAR A CORTO PLAZO	0.00	0.00
2122	DOCUMENTOS CON CONTRATISTAS POR OBRAS PÚBLICAS POR PAGAR A CORTO PLAZO	0.00	0.00
2129	OTROS DOCUMENTOS POR PAGAR A CORTO PLAZO	0.00	0.00
2130	PORCIÓN A CORTO PLAZO DE LA DEUDA PÚBLICA A LARGO PLAZO	0.00	71,917.70
2131	PORCIÓN A CORTO PLAZO DE LA DEUDA PÚBLICA INTERNA	0.00	71,917.70
2132	PORCION A CORTO PLAZO DE LA DEUDA PÚBLICA EXTERNA	0.00	0.00
2133	PORCIÓN A CORTO PLAZO DE ARRENDAMIENTO FINANCIERO	0.00	0.00
2140	TÍTULOS Y VALORES A CORTO PLAZO	0.00	0.00
2141	TÍTULOS Y VALORES DE LA DEUDA PÚBLICA INTERNA A CORTO PLAZO	0.00	0.00
2142	TÍTULOS Y VALORES DE LA DEUDA PÚBLICA EXTERNA A CORTO PLAZO	0.00	0.00
2150	PASIVOS DIFERIDOS A CORTO PLAZO	0.00	0.00
2151	INGRESOS COBRADOS POR ADELANTADO A CORTO PLAZO	0.00	0.00
2152	INTERESES COBRADOS POR ADELANTADO A CORTO PLAZO	0.00	0.00
2159	OTROS PASIVOS DIFERIDOS A CORTO PLAZO	0.00	0.00
2160	FONDOS Y BIENES DE TERCEROS EN GARANTÍA Y/O ADMINISTRACIÓN A CORTO PLAZO	0.00	2,645,343.74
2161	FONDOS EN GARANTÍA A CORTO PLAZO	0.00	2,645,343.74
2162	FONDOS EN ADMINISTRACIÓN A CORTO PLAZO	0.00	0.00
2163	FONDOS CONTINGENTES A CORTO PLAZO	0.00	0.00
2164	FONDOS DE FIDEICOMISOS, MANDATOS Y CONTRATOS ANÁLOGOS A CORTO PLAZO	0.00	0.00
2165	OTROS FONDOS DE TERCEROS EN GARANTÍA Y/O ADMINISTRACIÓN A CORTO PLAZO	0.00	0.00
2166	VALORES Y BIENES EN GARANTÍA A CORTO PLAZO	0.00	0.00
2170	PROVISIONES A CORTO PLAZO	0.00	0.00
2171	PROVISIÓN PARA DEMANDAS Y JUICIOS A CORTO PLAZO	0.00	0.00
2172	PROVISIÓN PARA CONTINGENCIAS A CORTO PLAZO	0.00	0.00
2179	OTRAS PROVISIONES A CORTO PLAZO	0.00	0.00
2190	OTROS PASIVOS A CORTO PLAZO	0.00	8,262,851.49
2191	INGRESOS POR CLASIFICAR	0.00	7,029,567.77
2192	RECAUDACIÓN POR PARTICIPAR	0.00	0.00
2199	OTROS PASIVOS CIRCULANTES	0.00	1,233,283.72
2200	PASIVO NO CIRCULANTE	0.00	305,275,912.81
2210	CUENTAS POR PAGAR A LARGO PLAZO	0.00	0.00

2211	PROVEEDORES POR PAGAR A LARGO PLAZO	0.00	0.00
2212	CONTRATISTAS POR OBRAS PÚBLICAS POR PAGAR A LARGO PLAZO	0.00	0.00
2220	DOCUMENTOS POR PAGAR A LARGO PLAZO	0.00	1,350,706.81
2221	DOCUMENTOS COMERCIALES POR PAGAR A LARGO PLAZO	0.00	0.00
2222	DOCUMENTOS CON CONTRATISTAS POR OBRAS PÚBLICAS POR PAGAR A LARGO PLAZO	0.00	0.00
2229	OTROS DOCUMENTOS POR PAGAR A LARGO PLAZO	0.00	1,350,706.81
2230	DEUDA PÚBLICA A LARGO PLAZO	0.00	303,925,206.00
2231	TÍTULOS Y VALORES DE LA DEUDA PÚBLICA INTERNA A LARGO PLAZO	0.00	0.00
2232	TÍTULOS Y VALORES DE LA DEUDA PÚBLICA EXTERNA A LARGO PLAZO	0.00	0.00
2233	PRÉSTAMOS DE LA DEUDA PÚBLICA INTERNA POR PAGAR A LARGO PLAZO	0.00	303,925,206.00
2234	PRÉSTAMOS DE LA DEUDA PÚBLICA EXTERNA POR PAGAR A LARGO PLAZO	0.00	0.00
2235	ARRENDAMIENTO FINANCIERO POR PAGAR A LARGO PLAZO	0.00	0.00
2240	PASIVOS DIFERIDOS A LARGO PLAZO	0.00	0.00
2241	CRÉDITOS DIFERIDOS A LARGO PLAZO	0.00	0.00
2242	INTERESES COBRADOS POR ADELANTADO A LARGO PLAZO	0.00	0.00
2249	OTROS PASIVOS DIFERIDOS A LARGO PLAZO	0.00	0.00
2250	FONDOS Y BIENES DE TERCEROS EN GARANTÍA Y/O ADMINISTRACIÓN A LARGO PLAZO	0.00	0.00
2251	FONDOS EN GARANTÍA A LARGO PLAZO	0.00	0.00
2252	FONDOS EN ADMINISTRACIÓN A LARGO PLAZO	0.00	0.00
2253	FONDOS CONTINGENTES A LARGO PLAZO	0.00	0.00
2254	FONDOS DE FIDEICOMISOS, MANDATOS Y CONTRATOS ANÁLOGOS A LARGO PLAZO	0.00	0.00
2255	OTROS FONDOS DE TERCEROS EN GARANTÍA Y/O ADMINISTRACIÓN A LARGO PLAZO	0.00	0.00
2256	VALORES Y BIENES EN GARANTÍA A LARGO PLAZO	0.00	0.00
2260	PROVISIONES A LARGO PLAZO	0.00	0.00
2261	PROVISIÓN PARA DEMANDAS Y JUICIOS A LARGO PLAZO	0.00	0.00
2262	PROVISIÓN PARA PENSIONES A LARGO PLAZO	0.00	0.00
2263	PROVISIÓN PARA CONTINGENCIAS A LARGO PLAZO	0.00	0.00
2269	OTRAS PROVISIONES A LARGO PLAZO	0.00	0.00
3000	HACIENDA PÚBLICA/ PATRIMONIO	0.00	-135,229,836.54
3100	HACIENDA PÚBLICA/ PATRIMONIO CONTRIBUIDO	0.00	3,176,390.45
3110	APORTACIONES	0.00	0.00
3120	DONACIONES DE CAPITAL	0.00	3,176,390.45
3130	ACTUALIZACIÓN DE LA HACIENDA PÚBLICA/PATRIMONIO	0.00	0.00
3200	HACIENDA PÚBLICA/PATRIMONIO GENERADO	0.00	-138,406,226.99
3210	RESULTADOS DEL EJERCICIO (AHORRO/ DESAHORRO)	0.00	282,791,874.15
3220	RESULTADOS DE EJERCICIOS ANTERIORES	0.00	-425,964,585.13

3230	REVALÚOS	0.00	4,766,483.99
3231	REVALÚO DE BIENES INMUEBLES	0.00	4,766,483.99
3232	REVALÚO DE BIENES MUEBLES	0.00	0.00
3233	REVALÚO DE BIENES INTANGIBLES	0.00	0.00
3239	OTROS REVALÚOS	0.00	0.00
3240	RESERVAS	0.00	0.00
3241	RESERVAS DE PATRIMONIO	0.00	0.00
3242	RESERVAS TERRITORIALES	0.00	0.00
3243	RESERVAS POR CONTINGENCIAS	0.00	0.00
3250	RECTIFICACIONES DE RESULTADOS DE EJERCICIOS ANTERIORES	0.00	0.00
3251	CAMBIOS EN POLÍTICAS CONTABLES	0.00	0.00
3252	CAMBIOS POR ERRORES CONTABLES	0.00	0.00
3300	EXCESO O INSUFICIENCIA EN LA ACTUALIZACIÓN DE LA HACIENDA PÚBLICA/ PATRIMONIO	0.00	0.00
3310	RESULTADO POR POSICIÓN MONETARIA	0.00	0.00
3320	RESULTADO POR TENENCIA DE ACTIVOS NO MONETARIOS	0.00	0.00
4000	INGRESOS Y OTROS BENEFICIOS	0.00	1,626,827,795.22
4100	INGRESOS DE GESTIÓN	0.00	764,362,159.35
4110	IMPUESTOS	0.00	519,481,556.41
4111	IMPUESTOS SOBRE LOS INGRESOS	0.00	713,621.30
4112	IMPUESTOS SOBRE EL PATRIMONIO	0.00	371,101,511.29
4113	IMPUESTO SOBRE LA PRODUCCIÓN, EL CONSUMO Y LAS TRANSACCIONES	0.00	0.00
4114	IMPUESTOS AL COMERCIO EXTERIOR	0.00	0.00
4115	IMPUESTOS SOBRE NÓMINAS Y ASIMILABLES	0.00	0.00
4116	IMPUESTOS ECOLÓGICOS	0.00	0.00
4117	ACCESORIOS DE IMPUESTOS	0.00	147,666,423.82
4119	OTROS IMPUESTOS	0.00	0.00
4120	CUOTAS Y APORTACIONES DE SEGURIDAD SOCIAL	0.00	0.00
4121	APORTACIONES PARA FONDOS DE VIVIENDA	0.00	0.00
4122	CUOTAS PARA EL SEGURO SOCIAL	0.00	0.00
4123	CUOTAS DE AHORRO PARA EL RETIRO	0.00	0.00
4124	ACCESORIOS DE CUOTAS Y APORTACIONES PARA LA SEGURIDAD SOCIAL	0.00	0.00
4129	OTRAS CUOTAS Y APORTACIONES PARA LA SEGURIDAD SOCIAL	0.00	0.00
4130	CONTRIBUCIONES DE MEJORAS	0.00	0.00
4131	CONTRIBUCIÓN DE MEJORAS POR OBRAS PÚBLICAS	0.00	0.00
4140	DERECHOS	0.00	101,319,872.91
4141	DERECHOS POR EL USO, GOCE, APROVECHAMIENTO O EXPLOTACIÓN DE BIENES DE DOMINIO PÚBLICO	0.00	2,803,762.24

4142	DERECHOS A LOS HIDROCARBUROS	0.00	0.00
4143	DERECHOS POR PRESTACIÓN DE SERVICIOS	0.00	95,043,933.22
4144	ACCESORIOS DE DERECHO	0.00	2,854,021.09
4149	OTROS DERECHOS	0.00	618,156.36
4150	PRODUCTOS DE TIPO CORRIENTE	0.00	10,762,584.61
4151	PRODUCTOS DERIVADOS DEL USO Y APROVECHAMIENTO DE BIENES NO SUJETOS A RÉGIMEN DE DOMINIO PÚBLICO	0.00	10,762,584.61
4152	ENAJENACIÓN DE BIENES MUEBLES NO SUJETOS A SER INVENTARIADOS	0.00	0.00
4153	ACCESORIOS DE PRODUCTOS	0.00	0.00
4159	OTROS PRODUCTOS QUE GENERAN INGRESOS CORRIENTES	0.00	0.00
4160	APROVECHAMIENTOS DE TIPO CORRIENTE	0.00	132,798,145.42
4161	INCENTIVOS DERIVADOS DE LA COLABORACIÓN FISCAL	0.00	120,712,842.39
4162	MULTAS	0.00	9,657,886.34
4163	INDEMNIZACIONES	0.00	483,191.13
4164	REINTEGROS	0.00	397,822.56
4165	APROVECHAMIENTOS PROVENIENTES DE OBRAS PÚBLICAS	0.00	1,546,403.00
4166	APROVECHAMIENTOS POR PARTICIPACIONES DERIVADAS DE LA APLICACIÓN DE LEYES	0.00	0.00
4167	APROVECHAMIENTOS POR APORTACIONES Y COOPERACIONES	0.00	0.00
4168	ACCESORIOS DE APROVECHAMIENTO	0.00	0.00
4169	OTROS APROVECHAMIENTOS	0.00	0.00
4170	INGRESOS POR VENTAS DE BIENES Y SERVICIOS	0.00	0.00
4171	INGRESOS POR VENTA DE MERCANCÍAS	0.00	0.00
4172	INGRESOS POR VENTAS DE BIENES Y SERVICIOS PRODUCIDOS EN ESTABLECIMIENTOS DEL GOBIERNO	0.00	0.00
4173	INGRESOS POR VENTA DE BIENES Y SERVICIOS DE ORGANISMOS DESCENTRALIZADOS	0.00	0.00
4174	INGRESOS DE OPERACIONES DE ENTIDADES PARAESTATALES EMPRESARIALES Y NO FINANCIERAS	0.00	0.00
4190	INGRESOS NO COMPRENDIDOS EN LAS FRACC. DE LA LEY DE ING. CAUSAD. EN EJER. FISCALES ANT. PEND. DE LIQUID. O PAGO	0.00	0.00
4191	IMPUESTOS NO COMPRENDIDOS EN LAS FRACC. DE LA LEY DE ING. CAUSADOS EN EJER. FISCALES ANT. PEND. DE LIQUID. O PAGO	0.00	0.00
4192	CONTRIBUCIONES DE MEJORAS, DERECHOS, PRODUCTOS Y APROVECHAMIENTOS NO COMPRENDIDOS EN LAS FRACC. DE LEY DE ING. CAUSAD. EN EJER. FISCALES ANT. PEND. DE LIQUID. O PAGO	0.00	0.00
4200	PARTICIPACIONES, APORTACIONES, TRANSFERENCIAS, ASIGNACIONES, SUBSIDIOS Y OTRAS AYUDAS	0.00	859,207,745.69
4210	PARTICIPACIONES Y APORTACIONES	0.00	840,628,466.40
4211	PARTICIPACIONES	0.00	549,166,535.43
4212	APORTACIONES	0.00	160,491,773.94
4213	CONVENIOS	0.00	130,970,157.03
4220	TRANSFERENCIAS, ASIGNACIONES, SUBSIDIOS Y OTRAS AYUDAS	0.00	18,579,279.29
4221	TRANSFERENCIAS INTERNAS Y ASIGNACIONES AL SECTOR PÚBLICO	0.00	0.00
4222	TRANSFERENCIAS AL RESTO DEL SECTOR PÚBLICO	0.00	0.00
4223	SUBSIDIOS Y SUBVENCIONES	0.00	0.00

4224	AYUDAS SOCIALES		0.00	18,579,279.29
4225	PENSIONES Y JUBILACIONES		0.00	0.00
4300	OTROS INGRESOS Y BENEFICIOS		0.00	3,257,890.18
4310	INGRESOS FINANCIEROS		0.00	0.00
4311	INTERESES GANADOS DE VALORES, CRÉDITOS, BONOS Y OTROS.		0.00	0.00
4319	OTROS INGRESOS FINANCIEROS		0.00	0.00
4320	INCREMENTO POR VARIACIÓN DE INVENTARIOS		0.00	0.00
4321	INCREMENTO POR VARIACIÓN DE INVENTARIOS DE MERCANCÍAS PARA VENTA		0.00	0.00
4322	INCREMENTO POR VARIACIÓN DE INVENTARIOS DE MERCANCÍAS TERMINADAS		0.00	0.00
4323	INCREMENTO POR VARIACIÓN DE INVENTARIOS DE MERCANCÍAS EN PROCESO DE ELABORACIÓN		0.00	0.00
4324	INCREMENTO POR VARIACIÓN DE INVENTARIOS DE MATERIAS PRIMAS, MATERIALES Y SUMINISTROS PARA PRODUCCIÓN		0.00	0.00
4325	INCREMENTO POR VARIACIÓN DE ALMACÉN DE MERCANCÍAS PRIMAS, MATERIALES Y SUMINISTROS DE CONSUMO		0.00	0.00
4330	DISMINUCIÓN DEL EXCESO DE ESTIMACIONES POR PÉRDIDA O DETERIORO U OBSOLESCENCIA		0.00	0.00
4340	DISMINUCIÓN DEL EXCESO DE PROVISIONES		0.00	0.00
4341	DISMINUCIÓN DEL EXCESO DE PROVISIONES		0.00	0.00
4390	OTROS INGRESOS Y BENEFICIOS VARIOS		0.00	3,257,890.18
4391	OTROS INGRESOS DE EJERCICIOS ANTERIORES		0.00	0.00
4392	BONIFICACIONES Y DESCUENTOS OBTENIDOS		0.00	0.00
4393	DIFERENCIAS POR TIPO DE CAMBIO A FAVOR EN EFECTIVO Y EQUIVALENTES		0.00	0.00
4394	DIFERENCIAS DE COTIZACIONES A FAVOR EN VALORES NEGOCIABLES		0.00	0.00
4395	RESULTADO POR POSICIÓN MONETARIA		0.00	0.00
4396	UTILIDADES POR PARTICIPACIÓN PATRIMONIAL		0.00	0.00
4399	OTROS INGRESOS Y BENEFICIOS VARIOS		0.00	3,257,890.18
5000	GASTOS Y OTRAS PÉRDIDAS	1,344,035,921.07		0.00
5100	GASTOS DE FUNCIONAMIENTO	930,891,090.64		0.00
5110	SERVICIOS PERSONALES	603,510,597.58		0.00
5111	REMUNERACIONES AL PERSONAL DE CARÁCTER PERMANENTE	322,237,659.60		0.00
5112	REMUNERACIONES AL PERSONAL DE CARÁCTER TRANSITORIO	80,576,708.29		0.00
5113	REMUNERACIONES ADICIONALES Y ESPECIALES	62,781,986.18		0.00
5114	SEGURIDAD SOCIAL	73,770,000.71		0.00
5115	OTRAS PRESTACIONES SOCIALES Y ECONÓMICAS	54,274,554.00		0.00
5116	PAGO DE ESTÍMULOS A SERVIDORES PÚBLICOS	9,869,688.80		0.00
5120	MATERIALES Y SUMINISTROS	72,218,724.84		0.00
5121	MATERIALES DE ADMINISTRACIÓN, EMISIÓN DE DOCUMENTOS Y ARTÍCULOS OFICIALES	11,613,288.43		0.00
5122	ALIMENTOS Y UTENSILIOS	3,024,727.92		0.00
5123	MATERIAS PRIMAS Y MATERIALES DE PRODUCCIÓN Y COMERCIALIZACIÓN		0.00	0.00




5124	MATERIALES Y ARTÍCULOS DE CONSTRUCCIÓN Y DE REPARACIÓN	17,956,047.69	0.00
5125	PRODUCTOS QUÍMICOS, FARMACÉUTICOS Y DE LABORATORIO	772,419.77	0.00
5126	COMBUSTIBLES, LUBRICANTES Y ADITIVOS	33,502,052.41	0.00
5127	VESTUARIO, BLANCOS, PRENDAS DE PROTECCIÓN Y ARTÍCULOS DEPORTIVOS	201,529.14	0.00
5128	MATERIALES Y SUMINISTROS PARA SEGURIDAD	0.00	0.00
5129	HERRAMIENTAS, REFACCIONES Y ACCESORIOS MENORES	5,148,659.48	0.00
5130	SERVICIOS GENERALES	255,161,768.22	0.00
5131	SERVICIOS BÁSICOS	42,599,993.84	0.00
5132	SERVICIOS DE ARRENDAMIENTO	81,715,593.63	0.00
5133	SERVICIOS PROFESIONALES, CIENTÍFICOS, TÉCNICOS Y OTROS SERVICIOS	14,963,042.03	0.00
5134	SERVICIOS FINANCIEROS, BANCARIOS Y COMERCIALES	5,825,271.06	0.00
5135	SERVICIOS DE INSTALACIÓN, REPARACIÓN, MANTENIMIENTO Y CONSERVACIÓN	41,287,821.94	0.00
5136	SERVICIOS DE COMUNICACIÓN SOCIAL Y PUBLICIDAD	15,207,041.24	0.00
5137	SERVICIOS DE TRASLADO Y VIÁTICOS	2,250,292.49	0.00
5138	SERVICIOS OFICIALES	7,964,585.80	0.00
5139	OTROS SERVICIOS GENERALES	43,348,126.19	0.00
5200	TRANSFERENCIAS, ASIGNACIONES, SUBSIDIOS Y OTRAS AYUDAS	233,729,623.31	0.00
5210	TRANSFERENCIAS INTERNAS Y ASIGNACIONES AL SECTOR PÚBLICO	155,545,511.07	0.00
5211	ASIGNACIONES AL SECTOR PÚBLICO	0.00	0.00
5212	TRANSFERENCIAS INTERNAS AL SECTOR PÚBLICO	81,027,092.38	0.00
5220	TRANSFERENCIAS AL RESTO DEL SECTOR PÚBLICO		
5221	TRANSFERENCIAS A ENTIDADES PARAESTATALES	74,518,418.69	0.00
5222	TRANSFERENCIAS A ENTIDADES FEDERATIVAS Y MUNICIPIOS	0.00	0.00
5230	SUBSIDIOS Y SUBVENCIONES	0.00	0.00
5231	SUBSIDIOS	0.00	0.00
5232	SUBVENCIONES	0.00	0.00
5240	AYUDAS SOCIALES	30,717,534.23	0.00
5241	AYUDAS SOCIALES A PERSONAS	20,525,795.03	0.00
5242	BECAS	8,328,399.08	0.00
5243	AYUDAS SOCIALES A INSTITUCIONES	1,863,340.12	0.00
5244	AYUDAS SOCIALES POR DESASTRES NATURALES Y OTROS SINIESTROS	0.00	0.00
5250	PENSIONES Y JUBILACIONES	47,466,578.01	0.00
5251	PENSIONES	0.00	0.00
5252	JUBILACIONES	47,466,578.01	0.00
5259	OTRAS PENSIONES Y JUBILACIONES	0.00	0.00
5260	TRANSFERENCIAS A FIDEICOMISOS, MANDATOS Y CONTRATOS ANÁLOGOS	0.00	0.00


5261	TRANSFERENCIAS A FIDEICOMISOS, MANDATOS Y CONTRATOS ANÁLOGOS AL GOBIERNO		0.00	0.00
5262	TRANSFERENCIAS A FIDEICOMISOS, MANDATOS Y CONTRATOS ANÁLOGOS A ENTIDADES PARAESTATALES		0.00	0.00
5270	TRANSFERENCIAS A LA SEGURIDAD SOCIAL		0.00	0.00
5271	TRANSFERENCIAS POR OBLIGACIONES DE LEY		0.00	0.00
5280	DONATIVO		0.00	0.00
5281	DONATIVOS A INSTITUCIONES SIN FINES DE LUCRO		0.00	0.00
5282	DONATIVOS A ENTIDADES FEDERATIVAS Y MUNICIPIOS		0.00	0.00
5283	DONATIVOS A FIDEICOMISOS, MANDATOS Y CONTRATOS ANÁLOGOS PRIVADOS		0.00	0.00
5284	DONATIVOS A FIDEICOMISOS, MANDATOS Y CONTRATOS ANÁLOGOS ESTATALES		0.00	0.00
5285	DONATIVOS INTERNACIONAL		0.00	0.00
5290	TRANSFERENCIAS AL EXTERIOR		0.00	0.00
5291	TRANSFERENCIAS AL EXTERIOR A GOBIERNOS EXTRANJEROS Y ORGANISMOS INTERNACIONALES		0.00	0.00
5292	TRANSFERENCIAS AL SECTOR PRIVADO EXTERNO		0.00	0.00
5300	PARTICIPACIONES Y APORTACIONES	3,628,572.80		0.00
5310	PARTICIPACIONES		0.00	0.00
5311	PARTICIPACIONES DE LA FEDERACIÓN A ENTIDADES FEDERATIVAS Y MUNICIPIOS		0.00	0.00
5312	PARTICIPACIONES DE LAS ENTIDADES FEDERATIVAS A LOS MUNICIPIOS		0.00	0.00
5320	APORTACIONES			
5321	APORTACIONES DE LA FEDERACIÓN A ENTIDADES FEDERATIVAS Y MUNICIPIOS		0.00	0.00
5322	APORTACIONES DE LAS ENTIDADES FEDERATIVAS A LOS MUNICIPIOS		0.00	0.00
5330	CONVENIOS	3,628,572.80		0.00
5331	CONVENIOS DE REASIGNACIÓN		0.00	0.00
5332	CONVENIOS DE DESCENTRALIZACIÓN Y OTROS	3,628,572.80		0.00
5400	INTERESES, COMISIONES Y OTROS GASTOS DE LA DEUDA PÚBLICA	19,027,895.09		0.00
5410	INTERESES DE LA DEUDA PÚBLICA	19,027,895.09		0.00
5411	INTERESES DE LA DEUDA PÚBLICA INTERNA	19,027,895.09		0.00
5412	INTERESES DE LA DEUDA PÚBLICA EXTERNA		0.00	0.00
5420	COMISIONES DE LA DEUDA PÚBLICA		0.00	0.00
5421	COMISIONES DE LA DEUDA PÚBLICA INTERNA		0.00	0.00
5422	COMISIONES DE LA DEUDA PÚBLICA EXTERNA		0.00	0.00
5430	GASTOS DE LA DEUDA PÚBLICA		0.00	0.00
5431	GASTOS DE LA DEUDA PÚBLICA INTERNA		0.00	0.00
5432	GASTOS DE LA DEUDA PÚBLICA EXTERNA		0.00	0.00
5440	COSTO POR COBERTURAS		0.00	0.00
5441	COSTO POR COBERTURAS		0.00	0.00
5450	APOYOS FINANCIEROS		0.00	0.00

5451	APOYOS FINANCIEROS A INTERMEDIARIOS		0.00	0.00
5452	APOYOS FINANCIEROS A AHORRADORES Y DEUDORES DEL SISTEMA FINANCIERO NACIONAL		0.00	0.00
5500	OTROS GASTOS Y PÉRDIDAS EXTRAORDINARIAS		156,758,739.23	0.00
5510	ESTIMACIONES, DEPRECIACIONES, DETERIOROS, OBSOLESCENCIA Y AMORTIZACIONES		0.00	0.00
5511	ESTIMACIONES POR PÉRDIDA O DETERIORO DE ACTIVOS CIRCULANTES		0.00	0.00
5512	ESTIMACIONES POR PÉRDIDA O DETERIORO DE ACTIVO NO CIRCULANTE		0.00	0.00
5513	DEPRECIACIÓN DE BIENES INMUEBLES		0.00	0.00
5514	DEPRECIACIÓN DE INFRAESTRUCTURA		0.00	0.00
5515	DEPRECIACIÓN DE BIENES MUEBLES		0.00	0.00
5516	DETERIORO DE LOS ACTIVOS BIOLÓGICOS		0.00	0.00
5517	AMORTIZACIÓN DE ACTIVOS INTANGIBLES		0.00	0.00
5520	PROVISIONES		0.00	0.00
5521	PROVISIONES DE PASIVOS A CORTO PLAZO		0.00	0.00
5522	PROVISIONES DE PASIVOS A LARGO PLAZO		0.00	0.00
5530	DISMINUCIÓN DE INVENTARIOS		0.00	0.00
5531	DISMINUCIÓN DE INVENTARIOS DE MERCANCÍAS PARA VENTA		0.00	0.00
5532	DISMINUCIÓN DE INVENTARIOS DE MERCANCÍAS TERMINADAS		0.00	0.00
5533	DISMINUCIÓN DE INVENTARIOS DE MERCANCÍAS EN PROCESO DE ELABORACIÓN		0.00	0.00
5534	DISMINUCIÓN DE INVENTARIOS DE MATERIAS PRIMAS, MATERIALES Y SUMINISTROS PARA PRODUCCIÓN		0.00	0.00
5535	DISMINUCIÓN DE ALMACÉN DE MATERIALES Y SUMINISTROS DE CONSUMO		0.00	0.00
5540	AUMENTO POR INSUFICIENCIA DE ESTIMACIONES POR PÉRDIDA O DETERIORO U OBSOLESCENCIA		0.00	0.00
5541	AUMENTO POR INSUFICIENCIA DE ESTIMACIONES POR PÉRDIDA O DETERIORO U OBSOLESCENCIA		0.00	0.00
5550	AUMENTO POR INSUFICIENCIA DE PROVISIONES		0.00	0.00
5551	AUMENTO POR INSUFICIENCIA DE PROVISIONES		0.00	0.00
5590	OTROS GASTOS		156,758,739.23	0.00
5591	GASTOS DE EJERCICIOS ANTERIORES		0.00	0.00
5592	PÉRDIDAS POR RESPONSABILIDADES		0.00	0.00
5593	BONIFICACIONES Y DESCUENTOS OTORGADOS		156,758,739.23	0.00
5594	DIFERENCIAS POR TIPO DE CAMBIO NEGATIVAS EN EFECTIVO Y EQUIVALENTES		0.00	0.00
5595	DIFERENCIAS DE COTIZACIONES NEGATIVAS EN VALORES NEGOCIABLES		0.00	0.00
5596	RESULTADO POR POSICIÓN MONETARIA		0.00	0.00
5597	PÉRDIDAS POR PARTICIPACIÓN PATRIMONIAL		0.00	0.00
5599	OTROS GASTOS VARIOS		0.00	0.00
5600	INVERSIÓN PÚBLICA		0.00	0.00
5610	INVERSIÓN PÚBLICA NO CAPITALIZABLE		0.00	0.00
6000	CUENTAS DE CIERRE CONTABLE		282,791,874.15	0.00

6100	RESUMEN DE INGRESOS Y GASTOS		0.00	0.00
6200	AHORRO DE LA GESTIÓN	282,791,874.15		0.00
6300	DESAHORRO DE LA GESTIÓN		0.00	0.00
7000	CUENTAS DE ORDEN CONTABLES		0.00	0.00
7100	VALORES		0.00	0.00
7110	VALORES EN CUSTODIA		0.00	0.00
7120	CUSTODIA DE VALORES		0.00	0.00
7130	INSTRUMENTOS DE CRÉDITO PRESTADOS A FORMADORES DE MERCADO		0.00	0.00
7140	PRÉSTAMO DE INSTRUMENTOS DE CRÉDITO A FORMADORES DE MERCADO Y SU GARANTÍA		0.00	0.00
7150	INSTRUMENTOS DE CRÉDITO RECIBIDOS EN GARANTÍA DE LOS FORMADORES DE MERCADO		0.00	0.00
7160	GARANTÍA DE CRÉDITOS RECIBIDOS DE LOS FORMADORES DE MERCADO		0.00	0.00
7200	EMISIÓN DE OBLIGACIONES		0.00	0.00
7210	AUTORIZACIÓN PARA LA EMISIÓN DE BONOS, TÍTULOS Y VALORES DE LA DEUDA PÚBLICA INTERNA		0.00	0.00
7220	AUTORIZACIÓN PARA LA EMISIÓN DE BONOS, TÍTULOS Y VALORES DE LA DEUDA PÚBLICA EXTERNA		0.00	0.00
7230	EMISIONES AUTORIZADAS DE LA DEUDA PÚBLICA INTERNA Y EXTERNA		0.00	0.00
7240	SUSCRIPCIÓN DE CONTRATOS DE PRÉSTAMOS Y OTRAS OBLIGACIONES DE LA DEUDA PÚBLICA INTERNA		0.00	0.00
7250	SUSCRIPCIÓN DE CONTRATOS DE PRÉSTAMOS Y OTRAS OBLIGACIONES DE LA DEUDA PÚBLICA EXTERNA		0.00	0.00
7260	CONTRATOS DE PRÉSTAMOS Y OTRAS OBLIGACIONES DE LA DEUDA PÚBLICA INTERNA Y EXTERNA		0.00	0.00
7300	AVALES Y GARANTÍAS		0.00	0.00
7310	AVALES AUTORIZADOS		0.00	0.00
7320	AVALES FIRMADOS		0.00	0.00
7330	FIANZAS Y GARANTÍAS RECIBIDAS POR DEUDAS A COBRAR		0.00	0.00
7340	FIANZAS Y GARANTÍAS RECIBIDAS		0.00	0.00
7350	FIANZAS OTORGADAS PARA RESPALDAR OBLIGACIONES NO FISCALES DEL GOBIERNO		0.00	0.00
7360	FIANZAS OTORGADAS DEL GOBIERNO PARA RESPALDAR OBLIGACIONES NO FISCALES		0.00	0.00
7400	JUICIOS		0.00	0.00
7410	DEMANDAS JUDICIAL EN PROCESO DE RESOLUCIÓN		0.00	0.00
7420	RESOLUCIÓN DE DEMANDAS EN PROCESO JUDICIAL		0.00	0.00
7500	INVERSIÓN MEDIANTE PROYECTOS PARA PRESTACIÓN DE SERVICIOS (PPS) Y SIMILARES		0.00	0.00
7510	CONTRATOS PARA LA INVERSIÓN MEDIANTE PROYECTOS PARA PRESTACIÓN DE SERVICIOS (PPS) Y SIMILARES		0.00	0.00
7520	INVERSIÓN PÚBLICA CONTRATADA MEDIANTE PROYECTOS PARA PRESTACIÓN DE SERVICIOS (PPS) Y SIMILARES		0.00	0.00
7600	BIENES EN CONCESIONADOS O EN COMODATO		0.00	0.00
7610	BIENES BAJO CONTRATO EN CONCESIÓN		0.00	0.00
7620	CONTRATO DE CONCESIÓN POR BIENES		0.00	0.00
7630	BIENES BAJO CONTRATO EN COMODATO		0.00	0.00
7640	CONTRATO DE COMODATO POR BIENES		0.00	0.00

8000	CUENTAS DE ORDEN PRESUPUESTARIAS	3,262,106,289.70	3,262,106,289.70
8100	LEY DE INGRESOS	1,637,164,195.04	1,637,164,195.04
8110	LEY DE INGRESOS ESTIMADA	1,421,928,524.38	0.00
8120	LEY DE INGRESOS POR EJECUTAR	215,235,670.66	0.00
8130	MODIFICACIONES A LA LEY DE INGRESOS ESTIMADA	0.00	0.00
8140	LEY DE INGRESOS DEVENGADA	0.00	0.00
8150	LEY DE INGRESOS RECAUDADA	0.00	1,637,164,195.04
8200	PRESUPUESTO DE EGRESOS	1,624,942,094.66	1,624,942,094.66
8210	PRESUPUESTO DE EGRESOS APROBADO	0.00	1,421,928,522.93
8220	PRESUPUESTO DE EGRESOS POR EJERCER	0.00	203,013,571.73
8230	MODIFICACIONES AL PRESUPUESTO DE EGRESOS APROBADO	0.00	0.00
8240	PRESUPUESTO DE EGRESOS COMPROMETIDO	251,676.63	0.00
8250	PRESUPUESTO DE EGRESOS DEVENGADO	110,454,150.27	0.00
8260	PRESUPUESTO DE EGRESOS EJERCIDO	207,112,177.48	0.00
8270	PRESUPUESTO DE EGRESOS PAGADO	1,307,124,090.28	0.00
9000	CUENTAS DE CIERRE PRESUPUESTARIO	0.00	0.00
9100	SUPERÁVIT FINANCIERO		
9200	DÉFICIT FINANCIERO		
9300	ADEUDOS DE EJERCICIOS FISCALES ANTERIORES		

  
 ARTURO DAVALOS PEÑA  
 PRESIDENTE MUNICIPAL

  
 RICARDO RENE RODRIGUEZ RAMIREZ  
 TESORERO MUNICIPAL



Bajo protesta de decir verdad declaramos que los Estados Financieros y sus Notas son razonablemente correctos y responsabilidad del emisor.



**PRESIDENCIA  
MUNICIPAL**



ESTADO DE SITUACION FINANCIERA  
MUNICIPIO PUERTO VALLARTA  
AL 31 DE DICIEMBRE DE 2015

CUENTA	ACTIVO	Año 2015	Año 2014	CUENTA	PASIVO	Año 2015	Año 2014
1110	ACTIVO CIRCULANTE			2110	PASIVO CIRCULANTE		
1111	Efectivo	\$50,376,230.49	\$38,184,624.92	2111	Cuentas por pagar a corto plazo	\$785,920,806.39	\$714,711,972.27
1112	Bancos/tesorería	\$0.00	\$0.00	2112	Proveedores por pagar a corto plazo	\$9,390,366.02	\$4,675,607.73
1113	Bancos/dependencias y otros	\$50,376,230.49	\$38,184,624.92	2113	Contratistas por obras públicas por pagar a corto plazo	\$393,380,675.79	\$328,346,367.43
1114	Inversiones temporales (hasta 3 meses)	\$0.00	\$0.00	2114	Participaciones y aportaciones por pagar a corto plazo	\$103,917,543.61	\$114,174,290.41
1115	Fondos con afectación específica	\$0.00	\$0.00	2115	Transferencias otorgadas por pagar a corto plazo	\$0.00	\$0.00
1116	Depósitos de fondos de terceros en garantía y/o administración	\$0.00	\$0.00	2116	Intereses, comisiones y otros gastos de la deuda pública por pagar a corto plazo	\$10,016,552.49	\$2,014,120.11
1119	Otros efectivos y equivalentes	\$0.00	\$0.00	2117	Retenciones y contribuciones por pagar a corto plazo	\$0.00	\$0.00
1120	Derechos a recibir efectivo o equivalentes	\$29,112,083.26	\$54,922,046.67	2118	Devoluciones de la ley de ingresos por pagar a corto plazo	\$23,685,267.79	\$216,268,741.50
1121	Inversiones financieras a corto plazo	\$9,748,294.49	\$9,516,566.27	2119	Otras cuentas por pagar a corto plazo	\$59,087,894.78	\$14,614,549.62
1122	Cuentas por cobrar a corto plazo	\$42,585.83	\$42,585.83	2120	Documentos por pagar a corto plazo	\$34,618,295.47	\$34,618,295.47
1123	Deudores diversos por cobrar a corto plazo	\$19,586,725.24	\$46,441,661.30	2121	Documentos comerciales por pagar a corto plazo	\$0.00	\$0.00
1124	Ingresos por recuperar a corto plazo	\$0.00	\$0.00	2122	Documentos con contratistas por obras públicas por pagar a corto plazo	\$0.00	\$0.00
1125	Deudores por antiguos de la tesorería a corto plazo	-\$265,232.30	-\$78,764.73	2129	Otros documentos por pagar a corto plazo	\$0.00	\$0.00
1126	Prestamos otorgados a corto plazo	\$0.00	\$0.00	2130	Porción a corto plazo de la deuda pública a largo plazo	\$71,917.70	\$53,409,917.70
1129	Otros derechos a recibir efectivo o equivalentes a corto plazo	\$0.00	\$0.00	2131	Porción a corto plazo de la deuda pública interna	\$71,917.70	\$53,409,917.70
1130	Derechos a recibir bienes o servicios	\$8,131,286.38	\$6,001,366.29	2132	Porción a corto plazo de la deuda pública externa	\$0.00	\$0.00
1131	Anticipo a proveedores por adquisición de bienes y prestación de servicios a corto plazo	\$8,131,286.38	\$6,001,366.29	2133	Porción a corto plazo de arrendamiento financiero	\$0.00	\$0.00
1132	Anticipo a proveedores por adquisición de bienes inmuebles y muebles a corto plazo	\$0.00	\$0.00	2140	Títulos y valores a corto plazo	\$0.00	\$0.00
1133	Anticipo a proveedores por adquisición de bienes intangibles a corto plazo	\$0.00	\$0.00	2141	Títulos y valores de la deuda pública interna a corto plazo	\$0.00	\$0.00
1134	Anticipo a contratistas por obras públicas a corto plazo	\$0.00	\$0.00	2142	Títulos y valores de la deuda pública externa a corto plazo	\$0.00	\$0.00
1139	Otros derechos a recibir bienes o servicios a corto plazo	\$0.00	\$0.00	2150	Pasivos diferidos a corto plazo	\$0.00	\$0.00
1140	Inventarios	\$0.00	\$0.00	2151	Ingresos cobrados por adelantado a corto plazo	\$0.00	\$0.00
1141	Inventario de mercancías para venta	\$0.00	\$0.00	2152	Intereses cobrados por adelantado a corto plazo	\$0.00	\$0.00
1142	Inventario de mercancías terminadas	\$0.00	\$0.00	2159	Otros pasivos diferidos a corto plazo	\$0.00	\$0.00
1143	Inventario de mercancías en proceso de elaboración	\$0.00	\$0.00	2160	Fondos y bienes de terceros en garantía y/o administración a corto plazo	\$2,645,343.74	\$2,638,781.00
1144	Inventario de materias primas, materiales y suministros para producción	\$0.00	\$0.00	2161	Fondos en garantía a corto plazo	\$2,645,343.74	\$2,638,781.00
1145	Bienes en tránsito	\$0.00	\$0.00	2162	Fondos en administración a corto plazo	\$0.00	\$0.00
1150	Almacenes	\$782,906.40	\$720,532.49	2163	Fondos contingentes a corto plazo	\$0.00	\$0.00
1151	Almacén de materiales y suministros de consumo	\$782,906.40	\$720,532.49	2164	Fondos de fideicomisos, mandatos y contratos análogos a corto plazo	\$0.00	\$0.00
1160	Estimación por pérdida o deterioro de activos circulantes	\$0.00	\$0.00	2165	Otros fondos de terceros en garantía y/o administración a corto plazo	\$0.00	\$0.00
1161	Estimaciones para cuentas incobrables por derechos a recibir efectivo o equivalentes	\$0.00	\$0.00	2166	Valores y bienes en garantía a corto plazo	\$0.00	\$0.00
1162	Estimación por deterioro de inventarios	\$0.00	\$0.00	2170	Provisiones a corto plazo	\$0.00	\$0.00
1190	Otros activos circulantes	\$884,538.00	\$884,538.00	2171	Provisión para demandas y juicios a corto plazo	\$0.00	\$0.00
1191	Valores en garantía	\$884,538.00	\$884,538.00	2172	Provisión para contingencias a corto plazo	\$0.00	\$0.00
1192	Bienes en garantía (excluye depósitos de fondos)	\$0.00	\$0.00	2179	Otras provisiones a corto plazo	\$0.00	\$0.00
1193	Bienes derivados de embarcos, decomisos, aseguramientos y dación en pago	\$0.00	\$0.00	2190	Otros pasivos a corto plazo	\$8,262,851.49	\$9,541,210.45
	<b>TOTAL DE ACTIVOS CIRCULANTES</b>	<b>\$89,287,044.53</b>	<b>\$100,723,111.37</b>	2191	Ingresos por clasificar	\$7,029,567.77	\$8,498,546.40
				2192	Recaudación por participar	\$0.00	\$0.00
				2199	Otros pasivos circulantes	\$1,233,283.72	\$1,042,664.05
					<b>TOTAL PASIVOS CIRCULANTES</b>	<b>\$776,900,919.32</b>	<b>\$780,301,881.42</b>
1210	ACTIVO NO CIRCULANTE	\$0.00	\$0.00	2210	PASIVO NO CIRCULANTE	\$0.00	\$0.00
1211	Inversiones financieras a largo plazo	\$0.00	\$0.00	2211	Cuentas por pagar a largo plazo	\$0.00	\$0.00
1212	Títulos y valores a largo plazo	\$0.00	\$0.00	2212	Proveedores por pagar a largo plazo	\$0.00	\$0.00
1213	Fideicomisos, mandatos y contratos análogos	\$0.00	\$0.00	2219	Contratistas por obras públicas por pagar a largo plazo	\$0.00	\$0.00
1214	Participaciones y aportaciones de capital	\$0.00	\$0.00	2220	Documentos por pagar a largo plazo	\$1,350,706.81	\$1,350,706.81
1220	Derechos a recibir efectivo o equivalentes a largo plazo	\$1,542,326.79	\$1,542,326.79	2221	Documentos comerciales por pagar a largo plazo	\$0.00	\$0.00
1221	Documentos por cobrar a largo plazo	\$813,427.68	\$813,427.68	2222	Documentos con contratistas por obras públicas por pagar a largo plazo	\$0.00	\$0.00
1222	Deudores diversos a largo plazo	\$728,899.11	\$728,899.11	2229	Otros documentos por pagar a largo plazo	\$1,350,706.81	\$1,350,706.81
1223	Ingresos por recuperar a largo plazo	\$0.00	\$0.00	2230	Deuda pública a largo plazo	\$303,925,206.00	\$313,393,032.00
1224	Prestamos otorgados a largo plazo	\$0.00	\$0.00	2231	Títulos y valores de la deuda pública interna a largo plazo	\$0.00	\$0.00
1229	Otros derechos a recibir efectivo o equivalentes a largo plazo	\$0.00	\$0.00	2232	Títulos y valores de la deuda pública externa a largo plazo	\$0.00	\$0.00
1230	Bienes inmuebles, infraestructura y construcciones en proceso	\$762,025,894.02	\$601,707,461.70	2233	Prestamos de la deuda pública interna por pagar a largo plazo	\$303,925,206.00	\$313,393,032.00
1231	Terrenos	\$1,831,155.03	\$4,005,155.03	2235	Arrendamiento financiero por pagar a largo plazo	\$0.00	\$0.00
1232	Viviendas	\$0.00	\$0.00	2240	Pasivos diferidos a largo plazo	\$0.00	\$0.00
1233	Edificios no habitacionales	\$0.00	\$0.00	2241	Créditos diferidos a largo plazo	\$0.00	\$0.00
1234	Infraestructura	\$0.00	\$0.00	2242	Intereses cobrados por adelantado a largo plazo	\$0.00	\$0.00
1235	Construcciones en proceso en bienes de dominio público	\$529,384,725.32	\$371,550,269.64	2249	Otros pasivos diferidos a largo plazo	\$0.00	\$0.00
1236	Construcciones en proceso en bienes propios	\$8,099,837.34	\$14,441,860.70	2250	Fondos y bienes de terceros en garantía y/o administración a largo plazo	\$0.00	\$0.00
1239	Otros bienes inmuebles	\$222,710,176.33	\$222,710,176.33				
1240	Bienes muebles	\$82,275,723.34	\$65,840,665.49				
1241	Mobiliario y equipo de administración	\$16,898,819.33	\$14,940,546.05				
1242	Mobiliario y equipo educacional y recreativo	\$10,093,139.15	\$9,723,541.43				
1243	Equipo e instrumental médico y de laboratorio	\$16,648.51	\$10,004.51				


ESTADO DE SITUACION FINANCIERA  
MUNICIPIO PUERTO VALLARTA  
AL 31 DE DICIEMBRE DE 2015

CUENTA	ACTIVO	Año 2015	Año 2014	PASIVO	Año 2015	Año 2014
1244	EQUIPO DE TRANSPORTE	\$32,026,197.53	\$19,371,157.88	2251	FONDOS EN GARANTIA A LARGO PLAZO	\$0.00
1245	EQUIPO DE DEFENSA Y SEGURIDAD	\$0.00	\$0.00	2252	FONDOS EN ADMINISTRACION A LARGO PLAZO	\$0.00
1246	MAQUINARIA, OTROS EQUIPOS Y HERRAMIENTAS	\$16,847,797.22	\$15,734,964.02	2253	FONDOS CONTINGENTES A LARGO PLAZO	\$0.00
1247	COLECCIONES, OBRAS DE ARTE Y OBJETOS VALIOSOS	\$266,800.00	\$0.00	2254	FONDOS DE FIDEICOMISOS, MANDATOS Y CONTRATOS ANALOGOS A LARGO PLAZO	\$0.00
1248	ACTIVOS BIOLÓGICOS	\$6,127,131.60	\$6,060,451.60	2255	OTROS FONDOS DE TERCEROS EN GARANTIA Y/O ADMINISTRACION A LARGO PLAZO	\$0.00
1250	ACTIVOS INTANGIBLES	\$11,004,945.73	\$10,596,211.15	2256	VALORES Y BIENES EN GARANTIA A LARGO PLAZO	\$0.00
1251	SOFTWARE	\$11,004,945.73	\$10,596,211.15	2260	PROVISIONES A LARGO PLAZO	\$0.00
1252	PATENTES, MARCAS Y DERECHOS	\$0.00	\$0.00	2261	PROVISION PARA DEMANDAS Y JUICIOS A LARGO PLAZO	\$0.00
1253	CONCESIONES Y FRANQUICIAS	\$0.00	\$0.00	2262	PROVISION PARA PENSIONES A LARGO PLAZO	\$0.00
1254	LICENCIAS	\$0.00	\$0.00	2263	PROVISION PARA CONTINGENCIAS A LARGO PLAZO	\$0.00
1259	OTROS ACTIVOS INTANGIBLES	\$0.00	\$0.00	2269	OTRAS PROVISIONES A LARGO PLAZO	\$0.00
1260	DEPRECIACION, DETERIORO Y AMORTIZACION ACUMULADA DE BIENES	\$0.00	\$0.00		<b>TOTAL PASIVOS NO CIRCULANTES</b>	<b>\$314,743,738.81</b>
1261	DEPRECIACION ACUMULADA DE BIENES INMUEBLES	\$0.00	\$0.00		<b>TOTAL DE PASIVOS</b>	<b>\$1,082,176,832.13</b>
1262	DEPRECIACION ACUMULADA DE INFRAESTRUCTURA	\$0.00	\$0.00			
1263	DEPRECIACION ACUMULADA DE BIENES MUEBLES	\$0.00	\$0.00	3100	HACIENDA PÚBLICA/ PATRIMONIO	\$0.00
1264	DETERIORO ACUMULADO DE ACTIVOS BIOLÓGICOS	\$0.00	\$0.00	3110	HACIENDA PÚBLICA/ PATRIMONIO CONTRIBUIDO	\$0.00
1265	AMORTIZACION ACUMULADA DE ACTIVOS INTANGIBLES	\$0.00	\$0.00	3120	APORTACIONES	\$3,176,390.45
1270	ACTIVOS DIFERIDOS	\$811,061.18	\$0.00	3130	ACTUALIZACION DE LA HACIENDA PÚBLICA/PATRIMONIO	\$0.00
1271	ESTUDIOS, FORMULACION Y EVALUACION DE PROYECTOS	\$0.00	\$0.00	3200	HACIENDA PÚBLICA/PATRIMONIO GENERADO	-\$138,406,226.99
1272	DERECHOS SOBRE BIENES EN RÉGIMEN DE ARRENDAMIENTO FINANCIERO	\$0.00	\$0.00	3210	RESULTADOS DEL EJERCICIO (AHORRO/ DESAHORRO)	\$282,791,874.15
1273	GASTOS PAGADOS POR ADELANTADO A LARGO PLAZO	\$0.00	\$0.00	3220	RESULTADOS DE EJERCICIOS ANTERIORES	-\$425,964,585.13
1274	ANTICIPOS A LARGO PLAZO	\$811,061.18	\$0.00	3230	REVALUOS	\$4,766,483.99
1275	BENEFICIOS AL RETIRO DE EMPLEADOS PAGADOS POR ADELANTADO	\$0.00	\$0.00	3231	REVALUO DE BIENES INMUEBLES	\$4,766,483.99
1279	OTROS ACTIVOS DIFERIDOS	\$0.00	\$0.00	3232	REVALUO DE BIENES MUEBLES	\$0.00
1280	ESTIMACION POR PÉRDIDA O DETERIORO DE ACTIVOS NO CIRCULANTES	\$0.00	\$0.00	3233	REVALUO DE BIENES INTANGIBLES	\$0.00
1281	ESTIMACIONES POR PÉRDIDA DE CUENTAS INCORRIBLES DE DOCUMENTOS POR COBRAR A LARGO PLAZO	\$0.00	\$0.00	3239	OTROS REVALUOS	\$0.00
1282	ESTIMACIONES POR PÉRDIDA DE CUENTAS INCORRIBLES DE DEUDORES DIVERSOS POR COBRAR A LARGO PLAZO	\$0.00	\$0.00	3240	RESERVAS	\$0.00
1283	ESTIMACIONES POR PÉRDIDA DE CUENTAS INCORRIBLES DE INGRESOS POR COBRAR A LARGO PLAZO	\$0.00	\$0.00	3241	RESERVAS DE PATRIMONIO	\$0.00
1284	ESTIMACIONES POR PÉRDIDA DE CUENTAS INCORRIBLES DE PRESTAMOS OTORGADOS A LARGO PLAZO	\$0.00	\$0.00	3242	RESERVAS TERRITORIALES	\$0.00
1289	ESTIMACIONES POR PÉRDIDA DE OTRAS CUENTAS INCORRIBLES A LARGO PLAZO	\$0.00	\$0.00	3243	RESERVAS POR CONTINGENCIAS	\$0.00
1290	OTROS ACTIVOS NO CIRCULANTES	\$0.00	\$0.00	3250	RECTIFICACIONES DE RESULTADOS DE EJERCICIOS ANTERIORES	\$0.00
1291	BIENES EN CONCESION	\$0.00	\$0.00	3251	CAMBIOS EN POLITICAS CONTABLES	\$0.00
1292	BIENES EN ARRENDAMIENTO FINANCIERO	\$0.00	\$0.00	3252	CAMBIOS POR ERRORES CONTABLES	\$0.00
1293	BIENES EN COMODATO	\$0.00	\$0.00	3300	EXCESO O INSUFICIENCIA EN LA ACTUALIZACION DE LA HACIENDA PÚBLICA/ PATRIMONIO	\$0.00
	<b>TOTAL DE ACTIVOS NO CIRCULANTES</b>	<b>\$857,659,951.06</b>	<b>\$679,686,665.13</b>	3310	RESULTADO POR POSICION MONETARIA	\$0.00
	<b>TOTAL DE ACTIVOS</b>	<b>\$946,946,995.59</b>	<b>\$780,409,776.50</b>	3320	RESULTADO POR TENENCIA DE ACTIVOS NO MONETARIOS	\$0.00
					<b>HACIENDA PÚBLICA/PATRIMONIO TOTAL</b>	<b>-\$135,229,836.54</b>
					<b>TOTAL DE PASIVO Y PATRIMONIO / HACIENDA PÚBLICA</b>	<b>\$780,409,776.50</b>

ARTURO DAVALOS PEÑA  
PRESIDENTE MUNICIPAL

La verdad declaramos que los Estados Financieros y sus Notas son razonablemente correctos y responsabilidad del emisor.

RICARDO RENE RODRIGUEZ RAMIREZ  
TESORERO MUNICIPAL



**Estado de Actividades**  
**Municipio Puerto Vallarta**  
**AL 31 DE DICIEMBRE DE 2015**

CUENTA	2015	2014
<b>INGRESOS Y OTROS BENEFICIOS</b>		
<b>4100 INGRESOS DE GESTIÓN</b>	<b>\$764,362,159.35</b>	<b>\$680,940,188.39</b>
<b>4110 IMPUESTOS</b>	<b>\$519,481,556.41</b>	<b>\$447,011,224.65</b>
4111 IMPUESTOS SOBRE LOS INGRESOS	\$713,621.30	\$917,165.74
4112 IMPUESTOS SOBRE EL PATRIMONIO	\$371,101,511.29	\$324,557,565.30
4113 IMPUESTO SOBRE LA PRODUCCIÓN, EL CONSUMO Y LAS TRANSACCIONES	\$0.00	\$0.00
4114 IMPUESTOS AL COMERCIO EXTERIOR	\$0.00	\$0.00
4115 IMPUESTOS SOBRE NÓMINAS Y ASIMILABLES	\$0.00	\$0.00
4116 IMPUESTOS ECOLÓGICOS	\$0.00	\$0.00
4117 ACCESORIOS DE IMPUESTOS	\$147,666,423.82	\$121,536,493.61
4119 OTROS IMPUESTOS	\$0.00	\$0.00
<b>4120 CUOTAS Y APORTACIONES DE SEGURIDAD SOCIAL</b>	<b>\$0.00</b>	<b>\$0.00</b>
4121 APORTACIONES PARA FONDOS DE VIVIENDA	\$0.00	\$0.00
4122 CUOTAS PARA EL SEGURO SOCIAL	\$0.00	\$0.00
4123 CUOTAS DE AHORRO PARA EL RETIRO	\$0.00	\$0.00
4124 ACCESORIOS DE CUOTAS Y APORTACIONES PARA LA SEGURIDAD SOCIAL	\$0.00	\$0.00
4129 OTRAS CUOTAS Y APORTACIONES PARA LA SEGURIDAD SOCIAL	\$0.00	\$0.00
<b>4130 CONTRIBUCIONES DE MEJORAS</b>	<b>\$0.00</b>	<b>\$0.00</b>
4131 CONTRIBUCIÓN DE MEJORAS POR OBRAS PÚBLICAS	\$0.00	\$0.00
<b>4140 DERECHOS</b>	<b>\$101,319,872.91</b>	<b>\$102,999,445.44</b>
4141 DERECHOS POR EL USO, GOCE, APROVECHAMIENTO O EXPLOTACIÓN DE BIENES DE DOMINIO PÚBLICO	\$2,803,762.24	\$2,480,524.23
4142 DERECHOS A LOS HIDROCARBUROS	\$0.00	\$0.00
4143 DERECHOS POR PRESTACIÓN DE SERVICIOS	\$95,043,933.22	\$96,599,692.54
4144 ACCESORIOS DE DERECHO	\$2,854,021.09	\$3,562,414.92
4149 OTROS DERECHOS	\$618,156.36	\$356,813.75
<b>4150 PRODUCTOS DE TIPO CORRIENTE</b>	<b>\$10,762,584.61</b>	<b>\$10,741,153.81</b>
4151 PRODUCTOS DERIVADOS DEL USO Y APROVECHAMIENTO DE BIENES NO SUJETOS A RÉGIMEN DE DOMINIO PÚBLICO	\$10,762,584.61	\$10,741,153.81
4152 ENAJENACIÓN DE BIENES MUEBLES NO SUJETOS A SER INVENTARIADOS	\$0.00	\$0.00
4153 ACCESORIOS DE PRODUCTOS	\$0.00	\$0.00
4159 OTROS PRODUCTOS QUE GENERAN INGRESOS CORRIENTES	\$0.00	\$0.00
<b>4160 APROVECHAMIENTOS DE TIPO CORRIENTE</b>	<b>\$132,798,145.42</b>	<b>\$120,188,364.49</b>
4161 INCENTIVOS DERIVADOS DE LA COLABORACIÓN FISCAL	\$120,712,842.39	\$101,951,399.99
4162 MULTAS	\$9,657,886.34	\$11,996,235.94
4163 INDEMNIZACIONES	\$483,191.13	\$451,782.92
4164 REINTEGROS	\$397,822.56	\$1,149,698.14
4165 APROVECHAMIENTOS PROVENIENTES DE OBRAS PÚBLICAS	\$1,546,403.00	\$504,647.50
4166 APROVECHAMIENTOS POR PARTICIPACIONES DERIVADAS DE LA APLICACIÓN DE LEYES	\$0.00	\$0.00
4167 APROVECHAMIENTOS POR APORTACIONES Y COOPERACIONES	\$0.00	\$0.00
4168 ACCESORIOS DE APROVECHAMIENTO	\$0.00	\$0.00
4169 OTROS APROVECHAMIENTOS	\$0.00	\$4,134,600.00
<b>4170 INGRESOS POR VENTAS DE BIENES Y SERVICIOS</b>	<b>\$0.00</b>	<b>\$0.00</b>
4171 INGRESOS POR VENTA DE MERCANCÍAS	\$0.00	\$0.00
4172 INGRESOS POR VENTAS DE BIENES Y SERVICIOS PRODUCIDOS EN ESTABLECIMIENTOS DEL GOBIERNO	\$0.00	\$0.00
4173 INGRESOS POR VENTA DE BIENES Y SERVICIOS DE ORGANISMOS DESCENTRALIZADOS	\$0.00	\$0.00
4174 INGRESOS DE OPERACIONES DE ENTIDADES PARAESTATALES EMPRESARIALES Y NO FINANCIERAS	\$0.00	\$0.00
<b>4190 INGRESOS NO COMPRENDIDOS EN LAS FRACC. DE LA LEY DE ING. CAUSAD. EN EJER. FISCALES ANT. PEND. DE LIQUID. O PAGO</b>	<b>\$0.00</b>	<b>\$0.00</b>
4191 IMPUESTOS NO COMPRENDIDOS EN LAS FRACC. DE LA LEY DE ING. CAUSADOS EN EJER. FISCALES ANT. PEND. DE LIQUID. O PAGO	\$0.00	\$0.00
4192 CONTRIBUCIONES DE MEJORAS, DERECHOS, PRODUCTOS Y APROVECHAMIENTOS NO COMPRENDIDOS EN LAS FRACC. DE LEY DE ING. CAUSAD. EN EJER. FISCALES ANT. PEND. DE LIQUID. O PAGO	\$0.00	\$0.00
<b>4200 PARTICIPACIONES, APORTACIONES, TRANSFERENCIAS, ASIGNACIONES, SUBSIDIOS Y OTRAS AYUDAS</b>	<b>\$859,207,745.69</b>	<b>\$804,875,277.65</b>
<b>4210 PARTICIPACIONES Y APORTACIONES</b>	<b>\$840,628,466.40</b>	<b>\$759,812,891.83</b>
4211 PARTICIPACIONES	\$549,166,535.43	\$525,680,111.07
4212 APORTACIONES	\$160,491,773.94	\$136,479,152.84
4213 CONVENIOS	\$130,970,157.03	\$97,653,627.92
<b>4220 TRANSFERENCIAS, ASIGNACIONES, SUBSIDIOS Y OTRAS AYUDAS</b>	<b>\$18,579,279.29</b>	<b>\$45,062,385.82</b>
4221 TRANSFERENCIAS INTERNAS Y ASIGNACIONES AL SECTOR PÚBLICO	\$0.00	\$0.00
4222 TRANSFERENCIAS AL RESTO DEL SECTOR PÚBLICO	\$0.00	\$0.00
4223 SUBSIDIOS Y SUBVENCIONES	\$0.00	\$30,050,000.00
4224 AYUDAS SOCIALES	\$18,579,279.29	\$15,012,385.82
4225 PENSIONES Y JUBILACIONES	\$0.00	\$0.00
<b>4300 OTROS INGRESOS Y BENEFICIOS</b>	<b>\$3,257,890.18</b>	<b>\$0.00</b>
<b>4310 INGRESOS FINANCIEROS</b>	<b>\$0.00</b>	<b>\$0.00</b>
4311 INTERESES GANADOS DE VALORES, CRÉDITOS, BONOS Y OTROS.	\$0.00	\$0.00
4319 OTROS INGRESOS FINANCIEROS	\$0.00	\$0.00
<b>4320 INCREMENTO POR VARIACIÓN DE INVENTARIOS</b>	<b>\$0.00</b>	<b>\$0.00</b>
4321 INCREMENTO POR VARIACIÓN DE INVENTARIOS DE MERCANCÍAS PARA VENTA	\$0.00	\$0.00
4322 INCREMENTO POR VARIACIÓN DE INVENTARIOS DE MERCANCÍAS TERMINADAS	\$0.00	\$0.00
4323 INCREMENTO POR VARIACIÓN DE INVENTARIOS DE MERCANCÍAS EN PROCESO DE ELABORACIÓN	\$0.00	\$0.00



**Estado de Actividades  
Municipio Puerto Vallarta  
AL 31 DE DICIEMBRE DE 2015**

CUENTA	2015	2014
4324 INCREMENTO POR VARIACIÓN DE INVENTARIOS DE MATERIAS PRIMAS, MATERIALES Y SUMINISTROS PARA PRODUCCIÓN	\$0.00	\$0.00
4325 INCREMENTO POR VARIACIÓN DE ALMACÉN DE MERCANCIAS PRIMAS, MATERIALES Y SUMINISTROS DE CONSUMO	\$0.00	\$0.00
<b>4330 DISMINUCIÓN DEL EXCESO DE ESTIMACIONES POR PÉRDIDA O DETERIORO U OBSOLESCENCIA</b>	<b>\$0.00</b>	<b>\$0.00</b>
<b>4340 DISMINUCIÓN DEL EXCESO DE PROVISIONES</b>	<b>\$0.00</b>	<b>\$0.00</b>
4341 DISMINUCIÓN DEL EXCESO DE PROVISIONES	\$0.00	\$0.00
<b>4390 OTROS INGRESOS Y BENEFICIOS VARIOS</b>	<b>\$3,257,890.18</b>	<b>\$0.00</b>
4391 OTROS INGRESOS DE EJERCICIOS ANTERIORES	\$0.00	\$0.00
4392 BONIFICACIONES Y DESCUENTOS OBTENIDOS	\$0.00	\$0.00
4393 DIFERENCIAS POR TIPO DE CAMBIO A FAVOR EN EFECTIVO Y EQUIVALENTES	\$0.00	\$0.00
4394 DIFERENCIAS DE COTIZACIONES A FAVOR EN VALORES NEGOCIABLES	\$0.00	\$0.00
4395 RESULTADO POR POSICIÓN MONETARIA	\$0.00	\$0.00
4396 UTILIDADES POR PARTICIPACIÓN PATRIMONIAL	\$0.00	\$0.00
4399 OTROS INGRESOS Y BENEFICIOS VARIOS	\$3,257,890.18	\$0.00
<b>TOTAL DE INGRESOS</b>	<b>\$1,626,827,795.22</b>	<b>\$1,485,815,466.04</b>
<b>GASTOS Y OTRAS PÉRDIDAS</b>		
<b>5100 GASTOS DE FUNCIONAMIENTO</b>	<b>\$930,891,090.64</b>	<b>\$945,285,462.54</b>
<b>5110 SERVICIOS PERSONALES</b>	<b>\$603,510,597.58</b>	<b>\$603,296,013.20</b>
5111 REMUNERACIONES AL PERSONAL DE CARÁCTER PERMANENTE	\$322,237,659.60	\$329,656,598.43
5112 REMUNERACIONES AL PERSONAL DE CARÁCTER TRANSITORIO	\$80,576,708.29	\$84,745,297.45
5113 REMUNERACIONES ADICIONALES Y ESPECIALES	\$62,781,986.18	\$65,457,798.41
5114 SEGURIDAD SOCIAL	\$73,770,000.71	\$69,495,922.05
5115 OTRAS PRESTACIONES SOCIALES Y ECONÓMICAS	\$54,274,554.00	\$53,106,297.62
5116 PAGO DE ESTÍMULOS A SERVIDORES PÚBLICOS	\$9,869,688.80	\$834,099.24
<b>5120 MATERIALES Y SUMINISTROS</b>	<b>\$72,218,724.84</b>	<b>\$66,198,987.07</b>
5121 MATERIALES DE ADMINISTRACIÓN, EMISIÓN DE DOCUMENTOS Y ARTÍCULOS OFICIALES	\$11,613,288.43	\$12,521,259.91
5122 ALIMENTOS Y UTENSILIOS	\$3,024,727.92	\$2,679,683.78
5123 MATERIAS PRIMAS Y MATERIALES DE PRODUCCIÓN Y COMERCIALIZACIÓN	\$0.00	\$0.00
5124 MATERIALES Y ARTÍCULOS DE CONSTRUCCIÓN Y DE REPARACIÓN	\$17,956,047.69	\$9,213,860.41
5125 PRODUCTOS QUÍMICOS, FARMACÉUTICOS Y DE LABORATORIO	\$772,419.77	\$2,229,540.17
5126 COMBUSTIBLES, LUBRICANTES Y ADITIVOS	\$33,502,052.41	\$33,772,960.57
5127 VESTUARIO, BLANCOS, PRENDAS DE PROTECCIÓN Y ARTÍCULOS DEPORTIVOS	\$201,529.14	\$598,187.17
5128 MATERIALES Y SUMINISTROS PARA SEGURIDAD	\$0.00	\$355,122.71
5129 HERRAMIENTAS, REFACCIONES Y ACCESORIOS MENORES	\$5,148,659.48	\$4,828,372.35
<b>5130 SERVICIOS GENERALES</b>	<b>\$255,161,768.22</b>	<b>\$275,790,462.27</b>
5131 SERVICIOS BÁSICOS	\$42,599,993.84	\$46,644,102.50
5132 SERVICIOS DE ARRENDAMIENTO	\$81,715,593.63	\$60,694,722.29
5133 SERVICIOS PROFESIONALES, CIENTÍFICOS, TÉCNICOS Y OTROS SERVICIOS	\$14,963,042.03	\$21,189,013.93
5134 SERVICIOS FINANCIEROS, BANCARIOS Y COMERCIALES	\$5,825,271.06	\$11,890,937.12
5135 SERVICIOS DE INSTALACIÓN, REPARACIÓN, MANTENIMIENTO Y CONSERVACIÓN	\$41,287,821.94	\$57,103,605.81
5136 SERVICIOS DE COMUNICACIÓN SOCIAL Y PUBLICIDAD	\$15,207,041.24	\$24,622,292.60
5137 SERVICIOS DE TRASLADO Y VIÁTICOS	\$2,250,292.49	\$2,188,860.04
5138 SERVICIOS OFICIALES	\$7,964,585.80	\$15,104,029.66
5139 OTROS SERVICIOS GENERALES	\$43,348,126.19	\$36,352,898.32
<b>5200 TRANSFERENCIAS, ASIGNACIONES, SUBSIDIOS Y OTRAS AYUDAS</b>	<b>\$233,729,623.31</b>	<b>\$210,806,878.24</b>
<b>5210 TRANSFERENCIAS INTERNAS Y ASIGNACIONES AL SECTOR PÚBLICO</b>	<b>\$81,027,092.38</b>	<b>\$138,470,953.83</b>
5211 ASIGNACIONES AL SECTOR PÚBLICO	\$0.00	\$66,368,236.47
5212 TRANSFERENCIAS INTERNAS AL SECTOR PÚBLICO	\$81,027,092.38	\$72,102,717.36
<b>5220 TRANSFERENCIAS AL RESTO DEL SECTOR PÚBLICO</b>	<b>\$74,518,418.69</b>	<b>\$0.00</b>
5221 TRANSFERENCIAS A ENTIDADES PARAESTATALES	\$74,518,418.69	\$0.00
5222 TRANSFERENCIAS A ENTIDADES FEDERATIVAS Y MUNICIPIOS	\$0.00	\$0.00
<b>5230 SUBSIDIOS Y SUBVENCIONES</b>	<b>\$0.00</b>	<b>\$0.00</b>
5231 SUBSIDIOS	\$0.00	\$0.00
5232 SUBVENCIONES	\$0.00	\$0.00
<b>5240 AYUDAS SOCIALES</b>	<b>\$30,717,534.23</b>	<b>\$36,835,249.33</b>
5241 AYUDAS SOCIALES A PERSONAS	\$20,525,795.03	\$11,506,231.79
5242 BECAS	\$8,328,399.08	\$17,696,203.99
5243 AYUDAS SOCIALES A INSTITUCIONES	\$1,863,340.12	\$7,301,344.16
5244 AYUDAS SOCIALES POR DESASTRES NATURALES Y OTROS SINIESTROS	\$0.00	\$331,469.39
<b>5250 PENSIONES Y JUBILACIONES</b>	<b>\$47,466,578.01</b>	<b>\$35,500,675.08</b>
5251 PENSIONES	\$0.00	\$0.00
5252 JUBILACIONES	\$47,466,578.01	\$35,500,675.08
5259 OTRAS PENSIONES Y JUBILACIONES	\$0.00	\$0.00
<b>5260 TRANSFERENCIAS A FIDEICOMISOS, MANDATOS Y CONTRATOS ANÁLOGOS</b>	<b>\$0.00</b>	<b>\$0.00</b>
5261 TRANSFERENCIAS A FIDEICOMISOS, MANDATOS Y CONTRATOS ANÁLOGOS AL GOBIERNO	\$0.00	\$0.00
5262 TRANSFERENCIAS A FIDEICOMISOS, MANDATOS Y CONTRATOS ANÁLOGOS A ENTIDADES PARAESTATALES	\$0.00	\$0.00

**Estado de Actividades  
Municipio Puerto Vallarta  
AL 31 DE DICIEMBRE DE 2015**

CUENTA	2015	2014
<b>5270 TRANSFERENCIAS A LA SEGURIDAD SOCIAL</b>	<b>\$0.00</b>	<b>\$0.00</b>
5271 TRANSFERENCIAS POR OBLIGACIONES DE LEY	\$0.00	\$0.00
<b>5280 DONATIVO</b>	<b>\$0.00</b>	<b>\$0.00</b>
5281 DONATIVOS A INSTITUCIONES SIN FINES DE LUCRO	\$0.00	\$0.00
5282 DONATIVOS A ENTIDADES FEDERATIVAS Y MUNICIPIOS	\$0.00	\$0.00
5283 DONATIVOS A FIDEICOMISOS, MANDATOS Y CONTRATOS ANÁLOGOS PRIVADOS	\$0.00	\$0.00
5284 DONATIVOS A FIDEICOMISOS, MANDATOS Y CONTRATOS ANÁLOGOS ESTATALES	\$0.00	\$0.00
5285 DONATIVOS INTERNACIONAL	\$0.00	\$0.00
<b>5290 TRANSFERENCIAS AL EXTERIOR</b>	<b>\$0.00</b>	<b>\$0.00</b>
5291 TRANSFERENCIAS AL EXTERIOR A GOBIERNOS EXTRANJEROS Y ORGANISMOS INTERNACIONALES	\$0.00	\$0.00
5292 TRANSFERENCIAS AL SECTOR PRIVADO EXTERNO	\$0.00	\$0.00
<b>5300 PARTICIPACIONES Y APORTACIONES</b>	<b>\$3,628,572.80</b>	<b>\$3,207,792.40</b>
<b>5310 PARTICIPACIONES</b>	<b>\$0.00</b>	<b>\$0.00</b>
5311 PARTICIPACIONES DE LA FEDERACIÓN A ENTIDADES FEDERATIVAS Y MUNICIPIOS	\$0.00	\$0.00
5312 PARTICIPACIONES DE LAS ENTIDADES FEDERATIVAS A LOS MUNICIPIOS	\$0.00	\$0.00
<b>5320 APORTACIONES</b>	<b>\$0.00</b>	<b>\$0.00</b>
5321 APORTACIONES DE LA FEDERACIÓN A ENTIDADES FEDERATIVAS Y MUNICIPIOS	\$0.00	\$0.00
5322 APORTACIONES DE LAS ENTIDADES FEDERATIVAS A LOS MUNICIPIOS	\$0.00	\$0.00
<b>5330 CONVENIOS</b>	<b>\$3,628,572.80</b>	<b>\$3,207,792.40</b>
5331 CONVENIOS DE REASIGNACIÓN	\$0.00	\$0.00
5332 CONVENIOS DE DESCENTRALIZACIÓN Y OTROS	\$3,628,572.80	\$3,207,792.40
<b>5400 INTERESES, COMISIONES Y OTROS GASTOS DE LA DEUDA PÚBLICA</b>	<b>\$19,027,895.09</b>	<b>\$27,348,636.29</b>
<b>5410 INTERESES DE LA DEUDA PÚBLICA</b>	<b>\$19,027,895.09</b>	<b>\$20,330,636.29</b>
5411 INTERESES DE LA DEUDA PÚBLICA INTERNA	\$19,027,895.09	\$20,330,636.29
5412 INTERESES DE LA DEUDA PÚBLICA EXTERNA	\$0.00	\$0.00
<b>5420 COMISIONES DE LA DEUDA PÚBLICA</b>	<b>\$0.00</b>	<b>\$0.00</b>
5421 COMISIONES DE LA DEUDA PÚBLICA INTERNA	\$0.00	\$0.00
5422 COMISIONES DE LA DEUDA PÚBLICA EXTERNA	\$0.00	\$0.00
<b>5430 GASTOS DE LA DEUDA PÚBLICA</b>	<b>\$0.00</b>	<b>\$7,018,000.00</b>
5431 GASTOS DE LA DEUDA PÚBLICA INTERNA	\$0.00	\$7,018,000.00
5432 GASTOS DE LA DEUDA PÚBLICA EXTERNA	\$0.00	\$0.00
<b>5440 COSTO POR COBERTURAS</b>	<b>\$0.00</b>	<b>\$0.00</b>
5441 COSTO POR COBERTURAS	\$0.00	\$0.00
<b>5450 APOYOS FINANCIEROS</b>	<b>\$0.00</b>	<b>\$0.00</b>
5451 APOYOS FINANCIEROS A INTERMEDIARIOS	\$0.00	\$0.00
5452 APOYOS FINANCIEROS A AHORRADORES Y DEUDORES DEL SISTEMA FINANCIERO NACIONAL	\$0.00	\$0.00
<b>5500 OTROS GASTOS Y PÉRDIDAS EXTRAORDINARIAS</b>	<b>\$156,758,739.23</b>	<b>\$130,702,891.43</b>
<b>5510 ESTIMACIONES, DEPRECIACIONES, DETERIOROS, OBSOLESCENCIA Y AMORTIZACIONES</b>	<b>\$0.00</b>	<b>\$0.00</b>
5511 ESTIMACIONES POR PÉRDIDA O DETERIORO DE ACTIVOS CIRCULANTES	\$0.00	\$0.00
5512 ESTIMACIONES POR PÉRDIDA O DETERIORO DE ACTIVO NO CIRCULANTE	\$0.00	\$0.00
5513 DEPRECIACIÓN DE BIENES INMUEBLES	\$0.00	\$0.00
5514 DEPRECIACIÓN DE INFRAESTRUCTURA	\$0.00	\$0.00
5515 DEPRECIACIÓN DE BIENES MUEBLES	\$0.00	\$0.00
5516 DETERIORO DE LOS ACTIVOS BIOLÓGICOS	\$0.00	\$0.00
5517 AMORTIZACIÓN DE ACTIVOS INTANGIBLES	\$0.00	\$0.00
<b>5520 PROVISIONES</b>	<b>\$0.00</b>	<b>\$0.00</b>
5521 PROVISIONES DE PASIVOS A CORTO PLAZO	\$0.00	\$0.00
5522 PROVISIONES DE PASIVOS A LARGO PLAZO	\$0.00	\$0.00
<b>5530 DISMINUCIÓN DE INVENTARIOS</b>	<b>\$0.00</b>	<b>\$0.00</b>
5531 DISMINUCIÓN DE INVENTARIOS DE MERCANCIAS PARA VENTA	\$0.00	\$0.00
5532 DISMINUCIÓN DE INVENTARIOS DE MERCANCIAS TERMINADAS	\$0.00	\$0.00
5533 DISMINUCIÓN DE INVENTARIOS DE MERCANCIAS EN PROCESO DE ELABORACIÓN	\$0.00	\$0.00
5534 DISMINUCIÓN DE INVENTARIOS DE MATERIAS PRIMAS, MATERIALES Y SUMINISTROS PARA PRODUCCIÓN	\$0.00	\$0.00
5535 DISMINUCIÓN DE ALMACÉN DE MATERIALES Y SUMINISTROS DE CONSUMO	\$0.00	\$0.00
<b>5540 AUMENTO POR INSUFICIENCIA DE ESTIMACIONES POR PÉRDIDA O DETERIORO U OBSOLESCENCIA</b>	<b>\$0.00</b>	<b>\$0.00</b>
5541 AUMENTO POR INSUFICIENCIA DE ESTIMACIONES POR PÉRDIDA O DETERIORO U OBSOLESCENCIA	\$0.00	\$0.00
<b>5550 AUMENTO POR INSUFICIENCIA DE PROVISIONES</b>	<b>\$0.00</b>	<b>\$0.00</b>
5551 AUMENTO POR INSUFICIENCIA DE PROVISIONES	\$0.00	\$0.00
<b>5590 OTROS GASTOS</b>	<b>\$156,758,739.23</b>	<b>\$130,702,891.43</b>
5591 GASTOS DE EJERCICIOS ANTERIORES	\$0.00	\$0.00
5592 PÉRDIDAS POR RESPONSABILIDADES	\$0.00	\$0.00
5593 BONIFICACIONES Y DESCUENTOS OTORGADOS	\$156,758,739.23	\$130,702,891.43
5594 DIFERENCIAS POR TIPO DE CAMBIO NEGATIVAS EN EFECTIVO Y EQUIVALENTES	\$0.00	\$0.00

**Estado de Actividades  
Municipio Puerto Vallarta  
AL 31 DE DICIEMBRE DE 2015**

CUENTA	2015	2014
5595 DIFERENCIAS DE COTIZACIONES NEGATIVAS EN VALORES NEGOCIABLES	\$0.00	\$0.00
5596 RESULTADO POR POSICIÓN MONETARIA	\$0.00	\$0.00
5597 PÉRDIDAS POR PARTICIPACIÓN PATRIMONIAL	\$0.00	\$0.00
5599 OTROS GASTOS VARIOS	\$0.00	\$0.00
5600 INVERSIÓN PÚBLICA	\$0.00	\$0.00
5610 INVERSIÓN PÚBLICA NO CAPITALIZABLE	\$0.00	\$0.00
<b>TOTAL DE GASTOS Y OTRAS PERDIDAS</b>	<b>\$1,344,035,921.07</b>	<b>\$1,317,351,660.90</b>
<b>CUENTAS DE CIERRE CONTABLE</b>		
6100 RESUMEN DE INGRESOS Y GASTOS	\$0.00	\$0.00
6200 AHORRO DE LA GESTIÓN	\$282,791,874.15	\$168,463,805.14
6300 DESAHORRO DE LA GESTIÓN	\$0.00	\$0.00
<b>AHORRO/DESAHORRO NETO DEL EJERCICIO</b>	<b>\$282,791,874.15</b>	<b>\$168,463,805.14</b>

ARTURO DAVALOS PEÑA  
PRESIDENTE MUNICIPAL

RICARDO FENE RODRIGUEZ RAMIREZ  
TESORERO MUNICIPAL

Bajo protesta de decir verdad declaramos que los Estados Financieros y sus Notas son razonablemente correctos y responsabilidad del emisor.



**PRESIDENCIA  
MUNICIPAL**



**INFORME SOBRE PASIVOS CONTINGENTES**  
**Municipio Puerto Vallarta**  
**DEL 1 DE ENERO AL 31 DE DICIEMBRE DE 2015**

DESCRIPCIÓN	IMPORTE
LAUDOS LABORALES	69,000,000.00
PAGO DE LO INDEBIDO	10,050,000.62
SENTENCIA Y RESOLUCIONES	179,010,822.00
<b>SUMA TOTAL</b>	<b>258,060,822.62</b>

ARTURO DAVALOS PEÑA RICARDO  
 PRESIDENTE MUNICIPAL

RENE RODRIGUEZ RAMIREZ  
 TESORERO MUNICIPAL



Bajo protesta de decir verdad declaramos que los Estados Financieros y sus Notas son razonablemente correctos y responsabilidad del emisor.



**PRESIDENCIA MUNICIPAL**



**NOTAS A LOS ESTADOS FINANCIEROS  
DE DESGLOSE  
Municipio Puerto Vallarta**

**AL 31 DE DICIEMBRE DE 2015**

Con el propósito de dar cumplimiento al Art. 46 y al Art. 49 de la Ley de Contabilidad, los entes públicos deberán acompañar notas a los estados contables cuyos rubros así lo requieran teniendo presente los postulados de revelación suficiente e importancia relativa con la finalidad, que la información sea de mayor utilidad para los usuarios.

A continuación se presentan los tres tipos de notas que acompañan a los estados, a saber:

- Notas de desglose;
- Notas de memoria (cuentas de orden); y
- Notas de gestión administrativa.

**Activo**

**Efectivo y Equivalentes**

1. Se informará acerca de los fondos con afectación específica, el tipo y monto de los mismos; de las inversiones financieras se revelará su tipo y monto, su clasificación en corto y largo plazo separando aquéllas que su vencimiento sea menor a 3 meses.

**Derechos a recibir Efectivo y Equivalentes y Bienes o Servicios a Recibir**

2. Por tipo de contribución se informará el monto que se encuentre pendiente de cobro y por recuperar de hasta cinco ejercicios anteriores, asimismo se deberán considerar los montos sujetos a algún tipo de juicio con una antigüedad mayor a la señalada y la factibilidad de cobro.
3. Se elaborará, de manera agrupada, los derechos a recibir efectivo y equivalentes, y bienes o servicios a recibir, (excepto cuentas por cobrar de contribuciones o fideicomisos que se encuentran dentro de inversiones financieras, participaciones y aportaciones de capital) en una desagregación por su vencimiento en días a 90, 180, menor o igual a 365 y mayor a 365. Adicionalmente, se informará de las características cualitativas relevantes que le afecten a estas cuentas.

**Bienes Disponibles para su Transformación o Consumo (inventarios)**

4. Se clasificarán como bienes disponibles para su transformación aquéllos que se encuentren dentro de la cuenta Inventarios. Esta nota aplica para aquellos entes públicos que realicen algún proceso de transformación y/o elaboración de bienes.

En la nota se informará del sistema de costeo y método de valuación aplicados a los inventarios, así como la conveniencia de su aplicación dada la naturaleza de los mismos. Adicionalmente, se revelará el impacto en la información financiera por cambios en el método o sistema.

5. De la cuenta Almacén se informará acerca del método de valuación, así como la conveniencia de su aplicación. Adicionalmente, se revelará el impacto en la información financiera por cambios en el método.

**Inversiones Financieras**

6. De la cuenta Inversiones financieras, que considera los fideicomisos, se informará de éstos los recursos asignados por tipo y monto, y características significativas que tengan o puedan tener alguna incidencia en las mismas.
7. Se informará de las inversiones financieras, los saldos de las participaciones y aportaciones de capital.

**Bienes Muebles, Inmuebles e Intangibles**

8. Se informará de manera agrupada por cuenta, los rubros de Bienes Muebles e Inmuebles, el monto de la depreciación del ejercicio y la acumulada, el método de depreciación, tasas aplicadas y los

criterios de aplicación de los mismos. Asimismo, se informará de las características significativas del estado en que se encuentren los activos.

9. Se informará de manera agrupada por cuenta, los rubros de activos intangibles y diferidos, su monto y naturaleza, amortización del ejercicio, amortización acumulada, tasa y método aplicados.

#### **Estimaciones y Deterioros**

10. Se informarán los criterios utilizados para la determinación de las estimaciones; por ejemplo: estimación de cuentas incobrables, estimación de inventarios, deterioro de activos biológicos y cualquier otra que aplique.

#### **Otros Activos**

11. De las cuentas de otros activos se informará por tipo de bienes muebles, inmuebles y otros, los montos totales asociados y sus características cualitativas significativas que les impacten financieramente.

#### **Pasivo**

1. Se elaborará una relación de las cuentas y documentos por pagar en una desagregación por su vencimiento en días a 90, 180, menor o igual a 365 y mayor a 365. Asimismo, se informará sobre la factibilidad del pago de dichos pasivos.
2. Se informará de manera agrupada los recursos localizados en Fondos de Bienes de Terceros en Administración y/o en Garantía a corto y largo plazo, así como la naturaleza de dichos recursos y sus características cualitativas significativas que les afecten o pudieran afectarles financieramente.
3. Se informará de las cuentas de los pasivos diferidos y otros, su tipo, monto y naturaleza, así como las características significativas que les impacten o pudieran impactarles financieramente.

#### **2) NOTAS AL ESTADO DE VARIACIONES EN LA HACIENDA PÚBLICA/PATRIMONIO**

1. Se informará, de manera agrupada, acerca de las modificaciones al patrimonio contribuido por tipo, naturaleza y monto.
2. Se informará, de manera agrupada, acerca del monto y procedencia de los recursos que modifican al patrimonio generado.

#### **3) NOTAS AL ESTADO DE ACTIVIDADES**


#### **Ingresos de Gestión**

1. De los rubros de impuestos, contribuciones de mejoras, derechos, productos, aprovechamientos, participaciones y aportaciones, y transferencias, subsidios, otras ayudas y asignaciones, se informarán los montos totales de cada clase (tercer nivel del Clasificador por Rubro de Ingresos), así como de cualquier característica significativa.
2. Se informará, de manera agrupada, el tipo, monto y naturaleza de la cuenta de otros ingresos, asimismo se informará de sus características significativas.

#### **Gastos y Otras Pérdidas:**

1. Explicar aquellas cuentas de gastos de funcionamiento, transferencias, subsidios y otras ayudas, participaciones y aportaciones, otros gastos y pérdidas extraordinarias, así como los ingresos y gastos extraordinarios, que en lo individual representen el 10% o más del total de los gastos.


Con respecto a la información de la deuda pública ésta se incluye en el informe de deuda pública en la nota 11 "Información sobre la Deuda y el Reporte Analítico de la Deuda" de las notas de Gestión Administrativa.



ARTURO DAVALOS PEÑA  
PRESIDENTE MUNICIPAL



**PRESIDENCIA  
MUNICIPAL**



RICARDO RENE RODRIGUEZ  
RAMIREZ  
TESORERO MUNICIPAL



Bajo protesta de decir verdad declaramos que los Estados Financieros y sus  
Notas son razonablemente correctos y responsabilidad del emisor.

**Ente público**  
**Municipio Puerto Vallarta**  
**DEL 1 DE ENERO AL 31 DE DICIEMBRE DE 2015**  
(en miles de pesos)

Concepto	Patrimonio Contribuido	Patrimonio Generado de ejercicios anteriores	Patrimonio Generado del ejercicio	Ajustes por cambio de valor	TOTAL
<b>Rectificaciones de Resultados de Ejercicios Anteriores</b>	0	0	0	0	0
<b>Patrimonio Neto Inicial Ajustado del Ejercicio</b>	0	0	0	0	0
Aportaciones	0	0	0	0	0
Donaciones de Capital	0	0	0	0	0
Actualización de la Hacienda Pública/Patrimonio	0	0	0	0	0
<b>Variaciones de la Hacienda Pública/Patrimonio Neto del Ejercicio</b>	0	-483,099,649	168,463,805	0	-314,635,844
Resultado del Ejercicio (Ahorro/Desahorro)	0	0	168,463,805	0	168,463,805
Resultado de Ejercicios Anteriores	0	-487,866,133	0	0	-487,866,133
Revalúos	0	4,766,484	0	0	4,766,484
Reservas	0	0	0	0	0
<b>Hacienda Pública/Patrimonio Neto al final del ejercicio 2014</b>	0	-483,099,649	168,463,805	0	-314,635,844
<b>Cambios en la Hacienda Pública/Patrimonio Neto del Ejercicio 2015</b>	0	3,176,390	0	0	3,176,390
Aportaciones	0	0	0	0	0
Donaciones de Capital	0	3,176,390	0	0	3,176,390
Actualización de la Hacienda Pública/Patrimonio	0	0	0	0	0
<b>Variaciones de la Hacienda Pública/Patrimonio Neto del Ejercicio</b>	0	-106,562,257	282,791,874	0	176,229,617
Resultado del Ejercicio (Ahorro/Desahorro)	0	0	282,791,874	0	282,791,874
Resultado de Ejercicios Anteriores	0	-106,562,257	0	0	-106,562,257
Revalúos	0	0	0	0	0
Reservas	0	0	0	0	0
<b>Saldo Neto en la Hacienda Pública/Patrimonio 2015</b>	0	-586,485,516	451,255,679	0	-135,229,837

ARTURO DAVALOS PEÑA

PRESIDENTE MUNICIPAL



RICARDO RENE RODRIGUEZ RAMIREZ

TESORERO MUNICIPAL

Bajo protesta de decir verdad declaramos que los Estados Financieros y sus Notas son razonablemente correctos y responsabilidad del emisor.

SELLO

**PRESIDENCIA  
MUNICIPAL**





ESTADO DE FLUJOS DE EFECTIVO  
Municipio Puerto Vallarta  
DEL 01 DE ENERO AL 31 DE DICIEMBRE DE 2015  
(Pesos)

Concepto	2015	2014	Concepto	2015	2014
<b>Flujos de Efectivo de las Actividades de Operación</b>			<b>Flujos de Efectivo de las Actividades de Inversión</b>		
<b>Origen</b>			<b>Origen</b>		
Impuestos	1,626,827,795	1,485,815,456	Bienes Inmuebles, Infraestructura y Construcciones en Proceso	75,497,393	76,685,096
Cuotas y Aportaciones de Seguridad Social	519,481,556	447,011,225	Bienes Muebles	0	0
Contribuciones de mejoras	0	0	Otros Orígenes de Inversión	75,497,393	76,685,096
Derechos	101,319,873	102,999,445	<b>Aplicación</b>		
Productos de Tipo Corriente	10,762,985	10,741,154	Bienes Inmuebles, Infraestructura y Construcciones en Proceso	366,866,546	400,211,823
Aprovechamientos de Tipo Corriente	132,798,145	120,188,364	Bienes Muebles	196,318,960	318,619,829
Ingresos por Venta de Bienes y Servicios	0	0	Otras Aplicaciones de Inversión	27,327,882	26,497,457
Ingresos no Comprendeidos en las Fracciones de la Ley de Ingresos Causados en Ejercicios Fiscales Anteriores Pendientes de Liquidación o Pago	0	0	<b>Flujos Netos de Efectivo por Actividades de Inversión</b>	131,209,703	55,094,538
Participaciones y Aportaciones	840,628,466	759,812,892	<b>Flujo de Efectivo de las Actividades de Financiamiento</b>	-281,359,183	-323,526,728
Transferencias, Asignaciones y Subsidios y Otras ayudas	18,579,279	45,082,396	<b>Origen</b>		
Otros Orígenes de Operación	3,257,890	0	Endeudamiento Neto	2,486,245,026	2,154,695,760
<b>Aplicación</b>			Interno	9,407,626	108,035,704
Servicios Personales	1,344,035,821	1,317,351,661	Externo	9,407,626	108,035,704
Materiales y Suministros	603,510,568	603,298,013	<b>Otros orígenes de Financiamiento</b>		
Servicios Generales	72,218,725	68,188,987	Disminución de Activos Financieros	2,476,777,200	2,046,860,046
Transferencias Internas y Asignaciones al Sector Público	285,161,768	275,790,402	Incremento de Otros Pasivos	0	0
Transferencias al resto del Sector Público	81,027,092	66,366,236	<b>Aplicación</b>		
Subsidios y Subvenciones	74,518,419	72,102,717	Servicios de la Deuda	2,476,486,142	2,008,413,143
Ayudas Sociales	30,717,534	36,835,249	Interno	72,273,652	62,733,408
Pensiones y Jubilaciones	47,469,578	35,500,675	Externo	72,273,652	62,733,408
Transferencias a Fideicomisos, Mandatos y Contratos Análogos	0	0	<b>Otras Aplicaciones de Financiamiento</b>		
Transferencias a la Seguridad Social	0	0	Incremento de Activos Financieros	0	0
Donativos	175,786,634	158,051,528	Disminución de Otros Pasivos	2,403,212,490	1,945,679,735
Transferencias al Exterior	0	0	<b>Flujos netos de Efectivo por Actividades de Financiamiento</b>	10,758,884	146,282,607
Participaciones	0	0	<b>Incremento/Disminución Neta en el Efectivo y Equivalentes al Efectivo</b>	12,191,606	-8,780,316
Aportaciones	0	0	<b>Efectivo y Equivalentes al Efectivo al inicio del Ejercicio</b>	38,184,625	46,964,941
Convenios	3,628,573	3,207,792	<b>Efectivo y Equivalentes al Efectivo al final del Ejercicio</b>	50,376,230	38,184,625
Otros Aplicaciones de Operación	0	0			
<b>Flujos Netos de Efectivo por Actividades de Operación</b>	282,791,874	168,483,805			

Bajo protesta de decir verdad declaramos que los Estados Financieros y sus Notas son razonablemente correctos y responsabilidad del emisor.

ARTURO DAVALOS PEÑA  
PRESIDENTE MUNICIPAL



PRESIDENCIA MUNICIPAL

RICARDO REYES RODRIGUEZ RAMIREZ  
TESORERO MUNICIPAL



**Reporte Analítico del Activo**  
**Municipio Puerto Vallarta**  
**DEL 1 DE ENERO AL 31 DE DICIEMBRE DE 2015**

Concepto	Saldo Inicial	Cargos del Periodo	Abonos del Periodo	Saldo Final	Flujo de Efectivo
1000 ACTIVO	\$ 780,409,777	\$ 3,733,121,126	\$ 3,566,583,907	\$ 946,946,996	\$ 166,537,219
1100 ACTIVO CIRCULANTE	\$ 100,723,111	\$ 3,497,619,510	\$ 3,509,055,577	\$ 89,287,045	\$ 11,436,067
1110 EFECTIVO Y EQUIVALENTES	\$ 38,184,625	\$ 3,014,328,115	\$ 3,002,136,509	\$ 50,376,231	\$ 12,191,606
1111 EFECTIVO	\$ -	\$ -	\$ -	\$ -	\$ -
1112 BANCOS/TESORERÍA	\$ 38,184,625	\$ 3,014,328,115	\$ 3,002,136,509	\$ 50,376,231	\$ 12,191,606
1113 BANCOS/DEPENDENCIAS Y OTROS	\$ -	\$ -	\$ -	\$ -	\$ -
1114 INVERSIONES TEMPORALES (HASTA 3 MESES)	\$ -	\$ -	\$ -	\$ -	\$ -
1115 FONDOS CON AFECTACIÓN ESPECÍFICA	\$ -	\$ -	\$ -	\$ -	\$ -
1116 DEPÓSITOS DE FONDOS DE TERCEROS EN GARANTÍA Y/O ADMINISTRACIÓN	\$ -	\$ -	\$ -	\$ -	\$ -
1119 OTROS EFECTIVOS Y EQUIVALENTES	\$ -	\$ -	\$ -	\$ -	\$ -
1120 DERECHOS A RECIBIR EFECTIVO O EQUIVALENTES	\$ 54,922,049	\$ 423,260,276	\$ 449,070,241	\$ 29,112,083	\$ 25,809,965
1121 INVERSIONES FINANCIERAS DE CORTO PLAZO	\$ 9,516,566	\$ 185,789,365	\$ 185,557,636	\$ 9,748,294	\$ 231,728
1122 CUENTAS POR COBRAR A CORTO PLAZO	\$ 42,586	\$ 14,390,000	\$ 14,390,000	\$ 42,586	\$ 0
1123 DEUDORES DIVERSOS POR COBRAR A CORTO PLAZO	\$ 45,441,661	\$ 215,461,494	\$ 241,316,430	\$ 19,586,725	\$ 25,854,936
1124 INGRESOS POR RECUPERAR A CORTO PLAZO	\$ -	\$ -	\$ -	\$ -	\$ -
1125 DEUDORES POR ANTICIPOS DE LA TESORERÍA A CORTO PLAZO	\$ 78,765	\$ 7,619,417	\$ 7,806,175	\$ 265,522	\$ 186,758
1126 PRÉSTAMOS OTORGADOS A CORTO PLAZO	\$ -	\$ -	\$ -	\$ -	\$ -
1129 OTROS DERECHOS A RECIBIR EFECTIVO O EQUIVALENTES A CORTO PLAZO	\$ -	\$ -	\$ -	\$ -	\$ -
1130 DERECHOS A RECIBIR BIENES O SERVICIOS	\$ 6,001,366	\$ 58,973,862	\$ 56,843,942	\$ 8,131,286	\$ 2,129,920
1131 ANTICIPO A PROVEEDORES POR ADQUISICIÓN DE BIENES Y PRESTACIONES	\$ 6,001,366	\$ 58,973,862	\$ 56,843,942	\$ 8,131,286	\$ 2,129,920
1132 ANTICIPO A PROVEEDORES POR ADQUISICIÓN DE BIENES INMUEBLES	\$ -	\$ -	\$ -	\$ -	\$ -
1133 ANTICIPO A PROVEEDORES POR ADQUISICIÓN DE BIENES INTANGIBLES	\$ -	\$ -	\$ -	\$ -	\$ -
1134 ANTICIPO A CONTRATISTAS POR OBRAS PÚBLICAS A CORTO PLAZO	\$ -	\$ -	\$ -	\$ -	\$ -
1139 OTROS DERECHOS A RECIBIR BIENES O SERVICIOS A CORTO PLAZO	\$ -	\$ -	\$ -	\$ -	\$ -
1140 INVENTARIOS	\$ -	\$ -	\$ -	\$ -	\$ -
1141 INVENTARIO DE MERCANCÍAS PARA VENTA	\$ -	\$ -	\$ -	\$ -	\$ -
1142 INVENTARIO DE MERCANCÍAS TERMINADAS	\$ -	\$ -	\$ -	\$ -	\$ -
1143 INVENTARIO DE MERCANCÍAS EN PROCESO DE ELABORACIÓN	\$ -	\$ -	\$ -	\$ -	\$ -
1144 INVENTARIO DE MATERIAS PRIMAS, MATERIALES Y SUMINISTROS	\$ -	\$ -	\$ -	\$ -	\$ -

**Reporte Analítico del Activo**  
**Municipio Puerto Vallarta**  
**DEL 1 DE ENERO AL 31 DE DICIEMBRE DE 2015**

1145	BIENES EN TRÁNSITO	\$	-	\$	-	\$	-	\$	-	\$	-	\$	-	\$	-
1150	ALMACENES	\$	730,533	\$	1,057,258	\$	1,004,885	\$	1,004,885	\$	782,906	\$	782,906	\$	52,373
1151	ALMACÉN DE MATERIALES Y SUMINISTROS DE CONSUMO	\$	730,533	\$	1,057,258	\$	1,004,885	\$	1,004,885	\$	782,906	\$	782,906	\$	52,373
1160	ESTIMACIÓN POR PÉRDIDA O DETERIORO DE ACTIVOS CIRCULANTES	\$	-	\$	-	\$	-	\$	-	\$	-	\$	-	\$	-
1161	ESTIMACIONES PARA CUENTAS INCOBRABLES POR DERECHOS A REC	\$	-	\$	-	\$	-	\$	-	\$	-	\$	-	\$	-
1162	ESTIMACIÓN POR DETERIORO DE INVENTARIOS	\$	-	\$	-	\$	-	\$	-	\$	-	\$	-	\$	-
1190	OTROS ACTIVOS CIRCULANTES	\$	884,538	\$	-	\$	-	\$	-	\$	884,538	\$	884,538	\$	-
1191	VALORES EN GARANTÍA	\$	884,538	\$	-	\$	-	\$	-	\$	884,538	\$	884,538	\$	-
1192	BIENES EN GARANTÍA (EXCLUYE DEPÓSITOS DE FONDOS)	\$	-	\$	-	\$	-	\$	-	\$	-	\$	-	\$	-
1193	BIENES DERIVADOS DE EMBARGOS, DECOMISOS, ASEGURAMIENTO	\$	-	\$	-	\$	-	\$	-	\$	-	\$	-	\$	-
1200	ACTIVO NO CIRCULANTE	\$	679,686,665	\$	235,501,616	\$	57,528,330	\$	57,528,330	\$	857,659,951	\$	857,659,951	\$	177,973,286
1210	INVERSIONES FINANCIERAS A LARGO PLAZO	\$	-	\$	-	\$	-	\$	-	\$	-	\$	-	\$	-
1211	INVERSIONES A LARGO PLAZO	\$	-	\$	-	\$	-	\$	-	\$	-	\$	-	\$	-
1212	TÍTULOS Y VALORES A LARGO PLAZO	\$	-	\$	-	\$	-	\$	-	\$	-	\$	-	\$	-
1213	FIDEICOMISOS, MANDATOS Y CONTRATOS ANÁLOGOS	\$	-	\$	-	\$	-	\$	-	\$	-	\$	-	\$	-
1214	PARTICIPACIONES Y APORTACIONES DE CAPITAL	\$	-	\$	-	\$	-	\$	-	\$	-	\$	-	\$	-
1220	DERECHOS A RECIBIR EFECTIVO O EQUIVALENTES A LARGO PLAZO	\$	1,542,327	\$	-	\$	-	\$	-	\$	1,542,327	\$	1,542,327	\$	-
1221	DOCUMENTOS POR COBRAR A LARGO PLAZO	\$	813,428	\$	-	\$	-	\$	-	\$	813,428	\$	813,428	\$	-
1222	DEUDORES DIVERSOS A LARGO PLAZO	\$	728,899	\$	-	\$	-	\$	-	\$	728,899	\$	728,899	\$	-
1223	INGRESOS POR RECUPERAR A LARGO PLAZO	\$	-	\$	-	\$	-	\$	-	\$	-	\$	-	\$	-
1224	PRÉSTAMOS OTORGADOS A LARGO PLAZO	\$	-	\$	-	\$	-	\$	-	\$	-	\$	-	\$	-
1229	OTROS DERECHOS A RECIBIR EFECTIVO O EQUIVALENTES A LARGO P	\$	-	\$	-	\$	-	\$	-	\$	-	\$	-	\$	-
1230	BIENES INMUEBLES, INFRAESTRUCTURA Y CONSTRUCCIONES EN PRO	\$	601,707,462	\$	198,318,960	\$	38,000,528	\$	38,000,528	\$	762,025,894	\$	762,025,894	\$	160,318,432
1231	TERRENOS	\$	4,005,155	\$	14,596,680	\$	16,770,680	\$	16,770,680	\$	1,831,155	\$	1,831,155	\$	2,174,000
1232	VIVIENDAS	\$	-	\$	-	\$	-	\$	-	\$	-	\$	-	\$	-
1233	EDIFICIOS NO HABITACIONALES	\$	-	\$	-	\$	-	\$	-	\$	-	\$	-	\$	-
1234	INFRAESTRUCTURA	\$	-	\$	-	\$	-	\$	-	\$	-	\$	-	\$	-
1235	CONSTRUCCIONES EN PROCESO EN BIENES DE DOMINIO PÚBLICO	\$	371,550,270	\$	178,429,303	\$	20,594,848	\$	20,594,848	\$	529,384,725	\$	529,384,725	\$	157,834,456
1236	CONSTRUCCIONES EN PROCESO EN BIENES PROPIOS	\$	3,441,861	\$	5,292,977	\$	635,000	\$	635,000	\$	8,099,837	\$	8,099,837	\$	4,657,977
1239	OTROS BIENES INMUEBLES	\$	222,710,176	\$	-	\$	-	\$	-	\$	222,710,176	\$	222,710,176	\$	-
1240	BIENES MUEBLES	\$	65,840,665	\$	27,327,882	\$	10,892,824	\$	10,892,824	\$	82,275,723	\$	82,275,723	\$	16,435,058
1241	MOBILIARIO Y EQUIPO DE ADMINISTRACIÓN	\$	14,940,546	\$	2,026,554	\$	68,281	\$	68,281	\$	16,898,819	\$	16,898,819	\$	1,958,273

**Reporte Analítico del Activo**  
**Municipio Puerto Vallarta**  
**DEL 1 DE ENERO AL 31 DE DICIEMBRE DE 2015**


1242	MOBILIARIO Y EQUIPO EDUCACIONAL Y RECREATIVO	\$	9,723,541	\$	460,649	\$	10,092,129	-\$	368,588
1243	EQUIPO E INSTRUMENTAL MÉDICO Y DE LABORATORIO	\$	10,005	\$	6,844	\$	16,849	-\$	6,844
1244	EQUIPO DE TRANSPORTE	\$	19,371,158	\$	23,306,240	\$	32,026,198	-\$	12,655,040
1245	EQUIPO DE DEFENSA Y SEGURIDAD	\$	-	\$	-	\$	-	-\$	-
1246	MAQUINARIA, OTROS EQUIPOS Y HERRAMIENTAS	\$	15,734,964	\$	1,134,155	\$	16,847,797	-\$	1,112,833
1247	COLECCIONES, OBRAS DE ARTE Y OBJETOS VALIOSOS	\$	-	\$	266,800	\$	266,800	-\$	266,800
1248	ACTIVOS BIOLÓGICOS	\$	6,060,452	\$	126,640	\$	6,127,132	-\$	66,680
1250	ACTIVOS INTANGIBLES	\$	10,596,211	\$	408,735	\$	11,004,946	-\$	408,735
1251	SOFTWARE	\$	10,596,211	\$	408,735	\$	11,004,946	-\$	408,735
1252	PATENTES, MARCAS Y DERECHOS	\$	-	\$	-	\$	-	-\$	-
1253	CONCESIONES Y FRANQUICIAS	\$	-	\$	-	\$	-	-\$	-
1254	LICENCIAS	\$	-	\$	-	\$	-	-\$	-
1259	OTROS ACTIVOS INTANGIBLES	\$	-	\$	-	\$	-	-\$	-
1260	DEPRECIACIÓN, DETERIORO Y AMORTIZACIÓN ACUMULADA DE BIENES	\$	-	\$	-	\$	-	-\$	-
1261	DEPRECIACIÓN ACUMULADA DE BIENES INMUEBLES	\$	-	\$	-	\$	-	-\$	-
1262	DEPRECIACIÓN ACUMULADA DE INFRAESTRUCTURA	\$	-	\$	-	\$	-	-\$	-
1263	DEPRECIACIÓN ACUMULADA DE BIENES MUEBLES	\$	-	\$	-	\$	-	-\$	-
1264	DETERIORO ACUMULADO DE ACTIVOS BIOLÓGICOS	\$	-	\$	-	\$	-	-\$	-
1265	AMORTIZACIÓN ACUMULADA DE ACTIVOS INTANGIBLES	\$	-	\$	-	\$	-	-\$	-
1270	ACTIVOS DIFERIDOS	\$	-	\$	9,446,039	\$	8,634,978	-\$	811,061
1271	ESTUDIOS, FORMULACIÓN Y EVALUACIÓN DE PROYECTOS	\$	-	\$	-	\$	-	-\$	-
1272	DERECHOS SOBRE BIENES EN RÉGIMEN DE ARRENDAMIENTO FINAN	\$	-	\$	-	\$	-	-\$	-
1273	GASTOS PAGADOS POR ADELANTADO A LARGO PLAZO	\$	-	\$	-	\$	-	-\$	-
1274	ANTICIPOS A LARGO PLAZO	\$	-	\$	9,446,039	\$	8,634,978	-\$	811,061
1275	BENEFICIOS AL RETIRO DE EMPLEADOS PAGADOS POR ADELANTADO	\$	-	\$	-	\$	-	-\$	-
1279	OTROS ACTIVOS DIFERIDOS	\$	-	\$	-	\$	-	-\$	-
1280	ESTIMACIÓN POR PÉRDIDA O DETERIORO DE ACTIVOS NO CIRCULAN	\$	-	\$	-	\$	-	-\$	-
1281	ESTIMACIONES POR PÉRDIDA DE CUENTAS INCOBRABLES DE DOCUM	\$	-	\$	-	\$	-	-\$	-
1282	ESTIMACIONES POR PÉRDIDA DE CUENTAS INCOBRABLES DE DEUDC	\$	-	\$	-	\$	-	-\$	-
1283	ESTIMACIONES POR PÉRDIDA DE CUENTAS INCOBRABLES DE INGRES	\$	-	\$	-	\$	-	-\$	-
1284	ESTIMACIONES POR PÉRDIDA DE CUENTAS INCOBRABLES DE PRÉSTA	\$	-	\$	-	\$	-	-\$	-
1289	ESTIMACIONES POR PÉRDIDA DE OTRAS CUENTAS INCOBRABLES A L	\$	-	\$	-	\$	-	-\$	-

**Reporte Analítico del Activo**  
**Municipio Puerto Vallarta**  
**DEL 1 DE ENERO AL 31 DE DICIEMBRE DE 2015**

1290	OTROS ACTIVOS NO CIRCULANTES	\$	-	\$	-	\$	-	\$	-	\$
1291	BIENES EN CONCESIÓN	\$	-	\$	-	\$	-	\$	-	\$
1292	BIENES EN ARRENDAMIENTO FINANCIERO	\$	-	\$	-	\$	-	\$	-	\$
1293	BIENES EN COMODATO	\$	-	\$	-	\$	-	\$	-	\$

  
**ARTURO DAVALOS PEÑA**  
 PRESIDENTE MUNICIPAL

  
**TESORERIA MUNICIPAL**  
 PUERTO VALLARTA, JAL.

  
**RICARDO RENE RODRIGUEZ RAMIREZ**  
 TESORERO MUNICIPAL



**PRESIDENCIA MUNICIPAL**



**ESTADO ANALÍTICO DE INGRESOS POR RUBRO DE INGRESO**  
**Municipio Puerto Vallarta**  
**DEL 1 DE ENERO AL 31 DE DICIEMBRE DE 2015**

Rubro del Ingreso	INGRESO					Diferencia
	Ley de Ingresos Estimada	Ampliaciones y Reducciones	Modificado	Devengado	Recaudado	
	1	2	3=(1+2)	4	5	
<b>I IMPUESTOS</b>	\$ 472,002,601	\$ -	\$ 472,002,601	\$ 519,481,556	\$ 519,481,556	\$ 47,478,955
Impuestos Sobre los Ingresos	\$ 1,627,061.04	\$ -	\$ 1,627,061	\$ 713,621	\$ 713,621	-\$ 913,440
Impuestos Sobre Patrimonio	\$ 458,000,000.04	\$ -	\$ 458,000,000	\$ 371,101,511	\$ 371,101,511	-\$ 86,898,489
Impuestos Sobre la Producción, el Consumo y las Transacciones	\$ -	\$ -	\$ -	\$ -	\$ -	\$ -
Impuestos al Comercio Exterior	\$ -	\$ -	\$ -	\$ -	\$ -	\$ -
Impuestos Sobre Nóminas y Asimilables	\$ -	\$ -	\$ -	\$ -	\$ -	\$ -
Impuestos Ecológicos	\$ -	\$ -	\$ -	\$ -	\$ -	\$ -
Accesorios	\$ 12,375,540.00	\$ -	\$ 12,375,540	\$ 147,666,424	\$ 147,666,424	\$ 135,290,884
Otros Impuestos	\$ -	\$ -	\$ -	\$ -	\$ -	\$ -
<b>II CUOTAS Y APORTACIONES DE SEGURIDAD SOCIAL</b>	\$ -	\$ -	\$ -	\$ -	\$ -	\$ -
Cuotas y Aportaciones de Seguridad Social	\$ -	\$ -	\$ -	\$ -	\$ -	\$ -
<b>III CONTRIBUCIONES DE MEJORA</b>	\$ -	\$ -	\$ -	\$ -	\$ -	\$ -
Contribuciones de Mejoras por Obras Públicas	\$ -	\$ -	\$ -	\$ -	\$ -	\$ -
<b>IV DERECHOS</b>	\$ 153,338,073	\$ -	\$ 153,338,073	\$ 101,319,873	\$ 101,319,873	-\$ 52,018,200
Derechos por el Uso, Goce, Aprovechamiento o Explotación de Bienes de Dominio Público	\$ 3,979,560.07	\$ -	\$ 3,979,560	\$ 2,803,762.24	\$ 2,803,762.24	-\$ 1,175,798
Derecho a los Hidrocarburos	\$ -	\$ -	\$ -	\$ -	\$ -	\$ -
Derechos por Prestación de Servicios	\$ 144,785,122.32	\$ -	\$ 144,785,122	\$ 95,662,089.58	\$ 95,662,089.58	-\$ 49,123,033
Otros Derechos	\$ 1,966,033.68	\$ -	\$ 1,966,034	\$ 1,676,863.59	\$ 1,676,863.59	-\$ -
Accesorios	\$ 2,607,356.64	\$ -	\$ 2,607,357	\$ 1,177,157.50	\$ 1,177,157.50	-\$ 1,430,199
<b>V CONTRIBUCIONES NO COMPRENDIDAS EN LAS FRACCIONES ANTERIORES, CAUSADAS EN EJERCICIOS FISCALES ANTERIORES</b>	\$ -	\$ -	\$ -	\$ -	\$ -	\$ -
<b>VI PRODUCTOS</b>	\$ 13,832,554	\$ -	\$ 13,832,554	\$ 24,356,875	\$ 24,356,875	\$ 10,524,320
Productos de Tipo Corriente	\$ 13,073,841.96	\$ -	\$ 13,073,842	\$ 10,762,584.61	\$ 10,762,584.61	-\$ 2,311,257
Productos de Capital	\$ 593,809.20	\$ -	\$ 593,809	\$ 13,594,290.00	\$ 13,594,290.00	\$ 13,000,481
Accesorios	\$ 164,903.04	\$ -	\$ 164,903	\$ -	\$ -	-\$ 164,903
<b>VII APROVECHAMIENTOS</b>	\$ 122,943,716	\$ -	\$ 122,943,716	\$ 132,798,145	\$ 132,798,145	\$ 9,854,429
Aprovechamientos de Tipo corriente	\$ 119,794,611.60	\$ -	\$ 119,794,612	\$ 132,798,145.42	\$ 132,798,145.42	\$ 13,003,534
Aprovechamientos de Capital	\$ -	\$ -	\$ -	\$ -	\$ -	\$ -
Otros Aprovechamientos	\$ 3,141,775.80	\$ -	\$ 3,141,776	\$ -	\$ -	-\$ 3,141,776
Accesorios	\$ 7,329.00	\$ -	\$ 7,329	\$ -	\$ -	-\$ 7,329
<b>VIII PARTICIPACIONES Y APORTACIONES</b>	\$ 639,811,580	\$ -	\$ 639,811,580	\$ 840,628,466	\$ 840,628,466	\$ 200,816,886
Participaciones	\$ 440,213,429.28	\$ -	\$ 440,213,429.28	\$ 549,166,535.43	\$ 549,166,535.43	\$ 108,953,106
Aportaciones	\$ 153,382,907.64	\$ -	\$ 153,382,907.64	\$ 160,491,773.94	\$ 160,491,773.94	\$ 7,108,866
Convenios	\$ 46,215,243.04	\$ -	\$ 46,215,243.04	\$ 130,970,157.03	\$ 130,970,157.03	\$ 84,754,914
<b>IX TRANSFERENCIAS, SUBSIDIOS Y OTRAS AYUDAS</b>	\$ 20,000,000	\$ -	\$ 20,000,000	\$ 18,579,279	\$ 18,579,279	-\$ 1,420,721
Transferencias internas y asignaciones al Sector Público	\$ -	\$ -	\$ -	\$ -	\$ -	\$ -
Transferencias al Resto del Sector Público	\$ -	\$ -	\$ -	\$ -	\$ -	\$ -
Subsidios y Subenciones	\$ -	\$ -	\$ -	\$ -	\$ -	\$ -
Ayudas Sociales	\$ 20,000,000.03	\$ -	\$ 20,000,000	\$ 18,579,279.29	\$ 18,579,279.29	-\$ 1,420,721
Pensiones y Jubilaciones	\$ -	\$ -	\$ -	\$ -	\$ -	\$ -
Transferencias a Fideicomisos, mandatos y Análogos	\$ -	\$ -	\$ -	\$ -	\$ -	\$ -
<b>X INGRESOS DERIVADOS DE FINANCIAMIENTO</b>	\$ -	\$ -	\$ -	\$ -	\$ -	\$ -
Edeudamiento Interno	\$ -	\$ -	\$ -	\$ -	\$ -	\$ -
<b>TOTAL</b>	\$ 1,421,928,524	\$ -	\$ 1,421,928,524	\$ 1,637,164,195	\$ 1,637,164,195	\$ 215,235,671

TRIBUTARIOS	Estimación Anual	Ampliaciones y Reducciones	Modificado	Devengado	Recaudado	Diferencia
Impuestos sobre los ingresos	\$ 1,627,061.04	\$ -	\$ 1,627,061.04	\$ 713,621.30	\$ 713,621	-\$ 913,439.74
Impuestos sobre el patrimonio	\$ 458,000,000.04	\$ -	\$ 458,000,000.04	\$ 371,101,511.29	\$ 371,101,511	-\$ 86,898,488.75
Impuesto sobre la producción, el consumo y las transacciones	\$ -	\$ -	\$ -	\$ -	\$ -	\$ -
Impuestos al comercio exterior	\$ -	\$ -	\$ -	\$ -	\$ -	\$ -
Impuestos Sobre Nóminas y Asimilables	\$ -	\$ -	\$ -	\$ -	\$ -	\$ -
Impuestos Ecológicos	\$ -	\$ -	\$ -	\$ -	\$ -	\$ -
Accesorios	\$ 12,375,540.00	\$ -	\$ 12,375,540.00	\$ 147,666,423.82	\$ 147,666,424	\$ 135,290,883.82
Otros Impuestos	\$ -	\$ -	\$ -	\$ -	\$ -	\$ -
<b>SUBTOTAL TRIBUTARIOS</b>	\$ 472,002,601	\$ -	\$ 472,002,601	\$ 519,481,556	\$ 518,767,935	\$ 46,765,334
<b>NO TRIBUTARIOS</b>						
<b>I CUOTAS Y APORTACIONES DE SEGURIDAD SOCIAL</b>	\$ -	\$ -	\$ -	\$ -	\$ -	\$ -
<b>II CONTRIBUCIONES DE MEJORAS</b>	\$ -	\$ -	\$ -	\$ -	\$ -	\$ -
<b>III DERECHOS</b>	\$ 153,338,072.71	\$ -	\$ 153,338,072.71	\$ 101,319,872.91	\$ 101,319,872.91	-\$ 52,018,199.80
<b>IV PRODUCTOS</b>	\$ 13,832,554.20	\$ -	\$ 13,832,554.20	\$ 24,356,874.61	\$ 24,356,874.61	\$ 10,524,320.41
<b>V APROVECHAMIENTOS</b>	\$ 122,943,716.40	\$ -	\$ 122,943,716.40	\$ 132,798,145.42	\$ 132,798,145.42	\$ 9,854,429.02
<b>SUBTOTAL NO TRIBUTARIOS</b>	\$ 290,114,343	\$ -	\$ 290,114,343	\$ 258,474,893	\$ 258,474,893	-\$ 31,639,450
<b>TOTALES</b>	\$ 762,116,944	\$ -	\$ 762,116,944	\$ 777,956,449	\$ 777,242,828	\$ 15,125,884

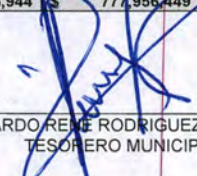
ARTURO DAVALOS PENA  
 PRESIDENTE MUNICIPAL



**SELLO**

**PRESIDENCIA MUNICIPAL**

RICARDO REYES RODRIGUEZ RAMIREZ  
 TESORERO MUNICIPAL





ESTADO ANALÍTICO DEL EJERCICIO DEL PRESUPUESTO DE EGRESOS CLASIFICACIÓN POR OBJETO DEL GASTO  
(CAPÍTULO Y CONCEPTO)

080

Municipio Puerto Vallarta  
DEL 1 DE ENERO AL 31 DE DICIEMBRE DE 2015  
(en miles de pesos)

CONCEPTO	EGRESOS					SUB EJERCICIO
	PRESUPUESTO DE EGRESOS APROBADO	AMPLIACIONES / REDUCCIONES	MODIFICADO	DEVENGADO	PAGADO	
	1	2	3=(1+2)	4	5	6=(3-4)
<b>SERVICIOS PERSONALES</b>	\$ 555,150,352.56	\$ -	\$ 555,150,352.56	\$ 603,510,597.58	\$ 566,432,802.15	-\$ 48,360,245.02
Remuneraciones al Personal de Carácter Permanente	\$ 364,284,165.36	\$ -	\$ 364,284,165.36	\$ 322,237,659.60	\$ 321,959,301.20	\$ 42,046,505.76
Remuneraciones al Personal de Carácter Transitorio	\$ 39,499,999.92	\$ -	\$ 39,499,999.92	\$ 80,576,708.29	\$ 79,934,166.39	-\$ 41,076,708.37
Remuneraciones Adicionales Especiales	\$ 56,499,997.80	\$ -	\$ 56,499,997.80	\$ 62,781,986.18	\$ 61,217,697.90	-\$ 6,281,988.38
Seguridad Social	\$ 77,000,001.72	\$ -	\$ 77,000,001.72	\$ 73,770,000.71	\$ 41,808,228.22	\$ 3,230,001.01
Otras Prestaciones Sociales y Económicas	\$ 15,866,187.84	\$ -	\$ 15,866,187.84	\$ 54,274,554.00	\$ 51,643,719.64	-\$ 38,408,366.16
Previsiones	\$ 999,999.96	\$ -	\$ 999,999.96	\$ 9,869,688.80	\$ 9,869,688.80	\$ 8,869,688.84
Pago de Estímulos a Servidores Públicos	\$ 999,999.96	\$ -	\$ 999,999.96	\$ -	\$ -	\$ 999,999.96
<b>MATERIALES Y SUMINISTROS</b>	\$ 41,773,249.89	\$ -	\$ 41,773,249.89	\$ 72,271,097.75	\$ 60,228,622.52	-\$ 30,497,847.86
Materiales de Administración, Emisión de documentos y Artículos Oficiales	\$ 6,118,298.85	\$ -	\$ 6,118,298.85	\$ 11,649,628.46	\$ 9,396,898.17	-\$ 5,531,329.61
Alimentos y Utensilios	\$ 1,150,500.24	\$ -	\$ 1,150,500.24	\$ 3,024,727.92	\$ 2,949,162.65	\$ 1,874,227.68
Materias Primas y Materiales de Producción y Comercialización	\$ 5,000.04	\$ -	\$ 5,000.04	\$ -	\$ -	\$ 5,000.04
Materiales y Artículos de Construcción y de Reparación	\$ 7,135,049.76	\$ -	\$ 7,135,049.76	\$ 17,969,345.93	\$ 15,586,229.43	-\$ 10,834,296.17
Productos Químicos, Farmacéuticos y de Laboratorio	\$ 1,358,100.24	\$ -	\$ 1,358,100.24	\$ 772,419.77	\$ 619,481.23	\$ 585,680.47
Combustibles, Lubricantes y Aditivos	\$ 21,000,000.12	\$ -	\$ 21,000,000.12	\$ 33,502,052.41	\$ 27,574,613.98	-\$ 12,502,052.29
Vestuario, Blancos, Prendas de Protección y Artículos Deportivos	\$ 1,182,000.12	\$ -	\$ 1,182,000.12	\$ 201,529.14	\$ 174,388.65	\$ 980,470.98
Materiales y Suministros de Seguridad	\$ 236,000.04	\$ -	\$ 236,000.04	\$ -	\$ -	\$ 236,000.04
Herramientas, Refacciones y Accesorios Menores	\$ 3,588,300.48	\$ -	\$ 3,588,300.48	\$ 5,151,394.12	\$ 3,927,848.41	-\$ 1,563,993.64
<b>SERVICIOS GENERALES</b>	\$ 270,861,598.08	\$ -	\$ 270,861,598.08	\$ 255,161,768.22	\$ 158,544,305.34	\$ 15,699,829.86
Servicios Básicos	\$ 44,358,000.00	\$ -	\$ 44,358,000.00	\$ 42,599,993.84	\$ 36,558,059.33	\$ 1,758,006.16
Servicios de Arrendamiento	\$ 35,365,000.20	\$ -	\$ 35,365,000.20	\$ 81,715,593.63	\$ 52,645,465.04	-\$ 46,350,593.43
Servicios Profesionales, Científicos, Técnicos y Otros Servicios	\$ 6,140,800.08	\$ -	\$ 6,140,800.08	\$ 14,963,042.03	\$ 13,775,766.19	-\$ 8,822,241.95
Servicios Financieros, Bancarios y Comerciales	\$ 2,652,000.00	\$ -	\$ 2,652,000.00	\$ 5,825,271.06	\$ 5,664,311.44	-\$ 3,173,271.06
Servicios de Instalación, Reparación, Mantenimiento y Conservación	\$ 47,528,999.52	\$ -	\$ 47,528,999.52	\$ 41,287,821.94	\$ 7,187,757.56	\$ 6,241,177.58
Servicios de Comunicación Social y Publicidad	\$ 12,806,000.04	\$ -	\$ 12,806,000.04	\$ 15,207,041.24	\$ 13,023,625.44	-\$ 2,401,041.20
Servicios de Traslado y Viáticos	\$ 1,712,298.60	\$ -	\$ 1,712,298.60	\$ 2,250,292.49	\$ 2,090,600.97	-\$ 537,993.89
Servicios Oficiales	\$ 9,927,499.80	\$ -	\$ 9,927,499.80	\$ 7,964,585.80	\$ 3,749,207.22	\$ 1,962,914.00
Otros Servicios Generales	\$ 110,370,999.84	\$ -	\$ 110,370,999.84	\$ 43,348,126.19	\$ 23,849,512.15	\$ 67,022,873.65
<b>TRANSFERENCIAS, ASIGNACIONES, SUBSIDIOS Y OTRAS AYUDAS</b>	\$ 193,848,570.84	\$ -	\$ 193,848,570.84	\$ 233,729,623.31	\$ 213,759,284.51	-\$ 39,881,052.47
Transferencias Internas y Asignaciones al Sector Público	\$ 50,000,000.04	\$ -	\$ 50,000,000.04	\$ 81,027,092.38	\$ 81,027,092.38	-\$ 31,027,092.34
Transferencias al Resto del Sector Público	\$ 72,999,999.96	\$ -	\$ 72,999,999.96	\$ 74,518,418.69	\$ 66,541,291.48	-\$ 1,518,418.73
Subsidios y Subvenciones	\$ 999,999.96	\$ -	\$ 999,999.96	\$ -	\$ -	\$ 999,999.96
Ayudas Sociales	\$ 39,848,570.88	\$ -	\$ 39,848,570.88	\$ 30,717,534.23	\$ 21,774,756.61	\$ 9,131,036.65
Pensiones y Jubilaciones	\$ 30,000,000.00	\$ -	\$ 30,000,000.00	\$ 47,466,578.01	\$ 44,416,144.04	-\$ 17,466,578.01
Transferencias a Fideicomisos, Mandatos y Análogos	\$ -	\$ -	\$ -	\$ -	\$ -	\$ -
Transferencias a la Seguridad Social	\$ -	\$ -	\$ -	\$ -	\$ -	\$ -
Donativos	\$ -	\$ -	\$ -	\$ -	\$ -	\$ -
Transferencias al Exterior	\$ -	\$ -	\$ -	\$ -	\$ -	\$ -
<b>BIENES MUEBLES, INMUEBLES E INTANGIBLES</b>	\$ 5,594,751.48	\$ -	\$ 5,594,751.48	\$ 16,843,792.43	\$ 12,785,515.17	-\$ 11,249,040.95
Mobiliario y Equipo de Administración	\$ 1,186,250.88	\$ -	\$ 1,186,250.88	\$ 2,225,073.28	\$ 1,723,905.37	-\$ 1,038,822.40
Mobiliario y Equipo Educativo y Recreativo	\$ 159,999.96	\$ -	\$ 159,999.96	\$ 368,587.72	\$ 250,059.28	-\$ 208,587.96
Equipo Instrumental Médico y de Laboratorio	\$ 36,999.96	\$ -	\$ 36,999.96	\$ 6,844.00	\$ -	\$ 30,155.96
Vehículos y Equipo de Transporte	\$ 300,000.12	\$ -	\$ 300,000.12	\$ 12,655,039.65	\$ 9,491,540.00	-\$ 12,355,039.53
Equipo de Defensa y Seguridad	\$ 50,000.04	\$ -	\$ 50,000.04	\$ -	\$ -	\$ 50,000.04
Maquinaria, Otros Equipos y Herramientas	\$ 3,301,500.48	\$ -	\$ 3,301,500.48	\$ 1,112,833.20	\$ 851,315.94	\$ 2,188,667.28
Activos Biológicos	\$ 60,000.00	\$ -	\$ 60,000.00	\$ 66,680.00	\$ 59,960.00	\$ 6,680.00
Bienes Inmuebles	\$ -	\$ -	\$ -	\$ -	\$ -	\$ -
Activos Intangibles	\$ 500,000.04	\$ -	\$ 500,000.04	\$ 408,734.58	\$ 408,734.58	\$ 91,265.46
<b>INVERSIÓN PÚBLICA</b>	\$ 54,000,000.12	\$ -	\$ 54,000,000.12	\$ 162,492,432.32	\$ 138,257,186.34	-\$ 108,492,432.20
Obra Pública en Bienes de Dominio Público	\$ 52,000,000.08	\$ -	\$ 52,000,000.08	\$ 157,834,455.68	\$ 134,242,073.42	-\$ 105,834,455.60
Obra Pública en Bienes de Dominio Propios	\$ 2,000,000.04	\$ -	\$ 2,000,000.04	\$ 4,657,976.64	\$ 4,015,112.92	-\$ 2,657,976.60
Proyectos Productivos y Acciones de Fomento	\$ -	\$ -	\$ -	\$ -	\$ -	\$ -
<b>INVERSIONES FINANCIERAS Y OTRAS PROVISIONES</b>	\$ -	\$ -	\$ -	\$ -	\$ -	\$ -
Inversiones para el Fomento de Actividades Productivas	\$ -	\$ -	\$ -	\$ -	\$ -	\$ -
Acciones y Participaciones de Capital	\$ -	\$ -	\$ -	\$ -	\$ -	\$ -
Compra de Títulos y Valores	\$ -	\$ -	\$ -	\$ -	\$ -	\$ -
Consección de Préstamos	\$ -	\$ -	\$ -	\$ -	\$ -	\$ -
Inversiones en Fideicomisos, Mandatos y Otros Análogos	\$ -	\$ -	\$ -	\$ -	\$ -	\$ -
Otras Inversiones Financieras	\$ -	\$ -	\$ -	\$ -	\$ -	\$ -
Provisiones para Contingencias y Otras Erogaciones Especiales	\$ -	\$ -	\$ -	\$ -	\$ -	\$ -
<b>PARTICIPACIONES Y APORTACIONES</b>	\$ 90,700,000.08	\$ -	\$ 90,700,000.08	\$ 3,628,572.80	\$ 3,628,572.80	\$ 87,071,427.28
Participaciones	\$ 90,700,000.08	\$ -	\$ 90,700,000.08	\$ 3,628,572.80	\$ 3,628,572.80	\$ 87,071,427.28
Aportaciones	\$ -	\$ -	\$ -	\$ -	\$ -	\$ -
Convenios	\$ -	\$ -	\$ -	\$ -	\$ -	\$ -
<b>DEUDA PÚBLICA</b>	\$ 209,999,999.88	\$ -	\$ 209,999,999.88	\$ 277,052,533.62	\$ 153,487,801.45	-\$ 67,052,533.74
Amortización de la Deuda Pública	\$ 54,999,999.96	\$ -	\$ 54,999,999.96	\$ 9,467,826.00	\$ 9,467,826.00	\$ 45,532,173.96
Intereses de la Deuda Pública	\$ 15,000,000.00	\$ -	\$ 15,000,000.00	\$ 19,027,895.09	\$ 19,027,895.09	-\$ 4,027,895.09
Comisiones de la Deuda Pública	\$ -	\$ -	\$ -	\$ -	\$ -	\$ -
Gastos de la Deuda Pública	\$ -	\$ -	\$ -	\$ -	\$ -	\$ -
Costo por Coberturas	\$ -	\$ -	\$ -	\$ -	\$ -	\$ -
Adeudos de Ejercicios Anteriores (ADEFAS)	\$ 139,999,999.92	\$ -	\$ 139,999,999.92	\$ 248,556,812.53	\$ 124,992,080.36	-\$ 108,556,812.61
<b>TOTAL</b>	\$ 1,421,928,522.93	\$ -	\$ 1,421,928,522.93	\$ 1,624,690,418.03	\$ 1,307,124,090.28	-\$ 202,761,895.10



ARTURO DAVALOS PEÑA  
PRESIDENTE MUNICIPAL

RICARDO RENE RODRIGUEZ RAMIREZ  
TESORERO MUNICIPAL

Bajo protesta de decir verdad declaramos que los Estados Financieros y las Notas son razonablemente correctos y responsabilidad del emisor.

SELLO

PRESIDENCIA MUNICIPAL

**ESTADO DE CAMBIOS EN LA SITUACIÓN FINANCIERA**  
**Municipio Puerto Vallarta**  
**DEL 01 DE ENERO AL 31 DE DICIEMBRE DE 2015 Y 2014**  
**(Pesos)**

Concepto	Origen	Aplicación	Concepto	Origen	Aplicación
<b>ACTIVO</b>	<b>25,809,865</b>	<b>192,347,185</b>	<b>PASIVO</b>	<b>51,215,397</b>	<b>64,084,185</b>
<b>Activo Circulante</b>	<b>25,809,865</b>	<b>14,373,899</b>	<b>Activo Circulante</b>	<b>51,215,397</b>	<b>64,616,359</b>
1110 Efectivo y Equivalentes	0	12,191,606	2110 Cuentas por Pagar a Corto Plazo	51,205,834	0
1120 Derechos a Recibir Efectivo o Equivalentes	25,809,865	0	2120 Documentos por Pagar a Corto Plazo	0	0
1130 Derechos a Recibir Bienes o Servicios	0	2,129,920	2130 Porción a Corto Plazo de la Deuda Pública a Largo Plazo	0	53,338,000
1140 Inventarios	0	0	2140 Títulos y Valores a Corto Plazo	0	0
1150 Almacenes	0	52,373	2150 Pasivos Diferidos a Corto Plazo	0	0
1160 Estimación por Pérdida o Deterioro de Activos Circulantes	0	0	2160 Fondos y Bienes de Terceros en Garantía y/o Administración a Corto Plazo	6,563	0
1180 Otros Activos Circulantes	0	0	2170 Provisiones a Corto Plazo	0	0
1190 Otros Pasivos a Corto Plazo	0	0	2190 Otros Pasivos a Corto Plazo	0	1,278,359
<b>Activo No Circulante</b>	<b>0</b>	<b>177,973,286</b>	<b>Activo No Circulante</b>	<b>0</b>	<b>9,467,826</b>
1210 Inversiones Financieras a Largo Plazo	0	0	2210 Cuentas por Pagar a Largo Plazo	0	0
1220 Derechos a Recibir Efectivo o Equivalentes a Largo Plazo	0	0	2220 Documentos por Pagar a Largo Plazo	0	0
1230 Bienes Inmuebles, Infraestructura y Construcciones en Proceso	0	160,318,432	2230 Deuda Pública a Largo Plazo	0	9,467,826
1240 Bienes Muebles	0	16,435,058	2240 Pasivos Diferidos a Largo Plazo	0	0
1250 Activos Intangibles	0	408,735	2250 Fondos y Bienes de Terceros en Garantía y/o en Administración a Largo Plazo	0	0
1260 Depreciación, Deterioro y Amortización Acumulada de Bienes	0	0	2260 Provisiones a Largo Plazo	0	0
1270 Activos Diferidos	0	811,061	<b>HACIENDA PÚBLICA/ PATRIMONIO</b>	<b>285,966,265</b>	<b>106,562,257</b>
1280 Estimación por Pérdida o Deterioro de Activos no Circulantes	0	0	3100 Hacienda Pública/Patrimonio Contribuido	3,176,390	0
1290 Otros Activos no Circulantes	0	0	3110 Aportaciones	0	0
			3120 Donaciones de Capital	3,176,390	0
			3130 Actualización de la Hacienda Pública / Patrimonio	0	0
			3200 Hacienda Pública/Patrimonio Generado	282,791,874	106,562,257
			3210 Resultados del Ejercicio (Ahorro / Desahorro)	282,791,874	0
			3220 Resultados de Ejercicios Anteriores	0	106,562,257
			3230 Revalúos	0	0
			3240 Reservas	0	0
			3250 Rectificaciones de Resultados de Ejercicios Anteriores	0	0
			3300 Exceso o Insuficiencia en la Actualización de la Hacienda Pública/Patrimonio	0	0
			3310 Resultado por Posición Monetaria	0	0
			3320 Resultado por Tenencia de Activos no Monetarios	0	0

Bajo protesta de decir verdad, declaramos que los Estados Financieros y sus Notas son razonablemente correctos y responsabilidad del emisor.

  
**ARTURO DÁVALOS PEÑA**  
 PRESIDENTE MUNICIPAL



**PRESIDENCIA MUNICIPAL**



  
**RICARDO RODRÍGUEZ RAMÍREZ**  
 TESORERO MUNICIPAL

